

グループホーム 案内冊子



富士市障害者自立支援協議会
グループホーム連絡会

はじめに

この「グループホーム案内冊子」は、障害をお持ちの方や保護者の方、福祉や介護、教育の分野で支援をしている方々のために、共同生活援助サービスを提供している事業所を一覧にしたものです。

障害福祉サービスを利用される皆様には、ご自身にあった事業所を選んでいただき、豊かな生活を送るための一助として活用していただければ幸いです。

令和5年4月

富士市障害者自立支援協議会 グループホーム連絡会

留意事項

- 1 事業所の紹介記事は、各事業所が作成した原稿に基づいて掲載しています。
- 2 内容は、原則として令和5年4月現在の情報で掲載されています。
- 3 この事業所ガイドは、富士市の事業所について掲載しています。

もくじ

1. サービス内容説明	1
2. サービス利用までの流れ	2
3. グループホーム事業所マップ	3

4. 事業所案内

令和5年4月現在

	事業所名	住所	種別	
介護サービス包括型	イコイ本市場	本市場220-15	身・知・精・他	4
	イコイS(サテライト)	本市場418-1	身・知・精・他	5
	花のうてな 岩本	岩本2115-11	知・精	6
	ハッピーホーム岩松	松岡746-5	身・知・精	7
	ハッピーホーム松岡	松岡1469-8	知・精	8
	イコイたではら	蓼原785-22	身・知・精・他	9
	グループホームさくらの杜	今泉3186-1	精	10
	カノアハウスフジ ドムス	中央町1丁目2-12	知・精	11
	カノアインター	伝法2444-7Dsマンション大月311	身・知・精	12
	ハッピーホーム浅間上町	浅間上町4-14	知・精	13
	富士市立そびな寮	大淵2075-3	知	14
	BREMEN中里	中里1232-1	知・精・他	15
	BREMEN中里サテライト	神谷新町	知・精	16
	共同生活サポートセンターきあら	柏原新田148-1リョービハイツ南	知・精	17
	LIHWA富士岡	富士岡1487-23	身・知・精・他	18
	ハッピーホーム三ツ沢	三ツ沢245-6	身・知・精	19
	イコイ厚原東	厚原2297-17	身・知・精・他	20
	イコイ天間	天間956-1	身・知・精・他	21
イコイ丘	厚原1138-6	知・精・他	22	
ドリームゲート松岡	松岡	身・知・精・他	23	
外部サービス利用型	中野ホーム、高山ホーム	大淵356-93(県営高山団地)	知	24
	富士市立あおぞら第1寮、第2寮	大淵2106-7	知	25
	富士ばらホーム	大淵2815-2	知・精	26
	大富士グループホーム	石坂333-5広見台ドミール	精	27
	中野寮第一・第二	石坂405-12ベルコーポ石坂	知・精	28
	サテライト高山	石坂(レオパレス)	知・精	29
	グループホームふじみ	厚原1138-6	精	30
日中サービス支援型	Good son	伝法4-15	重心	31
	ふわふわ富士松岡	松岡420-2	身・知・精・他	32
	ソーシャルインクルーホーム富士蓼原	蓼原692-18	身・知・精	33
	ソーシャルインクルーホーム富士水戸島	水戸島2-19-2-1	身・知・精	34
	ちゃーむ	長通99-1	精	35

サービス内容説明

共同生活援助(グループホーム)

- 主に夜間において、共同生活を営む住居で相談、入浴、排せつまたは食事の介護、その他の日常生活上の援助を行います。
- 利用者の就労先または日中活動サービス等の連絡調整や余暇活動等の社会生活上の援助を実施します。

◆介護サービス包括型

- ・主に夜間において、共同生活を営む住居で相談、入浴、排せつまたは食事の介護、その他の日常生活上の援助を実施
- ・利用者の就労先または日中活動サービス等の連絡調整や余暇活動等の社会生活上の援助を実施

◆外部サービス利用型

- ・主に夜間において、共同生活を営むべき住居における相談その他日常生活上の援助を実施
- ・利用者の状態に応じて、入浴、排せつ又は食事の介護その他日常生活上の援助を実施（外部の居宅会議事業所に委託）
- ・利用者の就労先または日中活動サービス等の連絡調整や余暇活動等の社会生活上の援助を実施

◆日中サービス支援型

- ・主に夜間において、共同生活を営む住居で相談、入浴、排せつまたは食事の介護、その他の日常生活上の援助を実施
- ・利用者の就労先または日中活動サービス等の連絡調整や余暇活動等の社会生活上の援助を実施
- ・短期入所を併設し、在宅で生活する障害者の緊急一時的な宿泊の場を提供

◆サテライト型

共同生活を営むというグループホームの趣旨を踏まえつつ、1人で暮らしたいというニーズにも応え、地域における多様な住まいの場を増やしていく観点から、グループホームの新たな支援形態の1つとして本体住居との密接な連携(入居者間の交流が可能)するため、必要に応じてグループホームの世話人や支援員からの支援を受けることが可能

利用対象者

障害程度区分にかかわらず利用可能
(身体障害者にあつては、65歳未満の者又は65歳に達する日の前日までに障害福祉サービス若しくはこれに準ずるものを利用したことがある者に限る)

サービス利用までの流れ

●サービス利用までの流れ

サービスの利用を希望する方は、市の窓口申請し、障害支援区分について認定を受けます（障害支援区分の認定が必要のないサービスもあります）。

市は、サービスの利用申請をした方（利用者）に、「指定特定相談支援事業者」が作成する「サービス等利用計画案」の提出を求めます。

利用者は「サービス等利用計画案」を「指定特定相談支援事業者」で作成し、市に提出します（「指定特定相談支援事業者」以外の者が作成した「サービス等利用計画案（セルフプラン）」を提出することもできます）。

市は、提出された計画案や勘案すべき事項をふまえ、支給決定します。

「指定特定相談支援事業者」は、支給決定された後にサービス担当者会議を開催し、サービス事業者等との連絡調整を行い、実際に利用する「サービス等利用計画」を作成します。その後サービス利用が開始されます。

●家賃補助について

グループホームの利用者が負担する家賃を対象として補助が出ます（特定障害者特別給付費）

◇対象者

生活保護受給者

市町村民税世帯非課税者

◇注意点

利用者1人当たり月額1万円を上限に補足給付が行われます。（1万円以下の場合は実費）

光熱水費、日用品費、その他の日常生活費など家賃以外の費用については対象外となります。

利用者へ直接金銭が渡されるものではありません。

障害等種別：身体障害（ 肢体不自由 その他 ） 知的障害 精神障害 難病等その他

ホームの名称		イコイ 本市場			
運営法人	株式会社 IEC			 	
所在地	富士市本市場220-15				
交通アクセス	バス・電車・車				
電話番号	0545-67-8307				
FAX番号	0545-32-9353				
e-mailアドレス					
HPアドレス				建物のタイプ	<input checked="" type="checkbox"/> 戸建て <input type="checkbox"/> アパート・マンション <input type="checkbox"/> その他（ ）
開所日	R2.1.1	入居定員	4名	居室環境	部屋
設備・環境	<input checked="" type="checkbox"/> サテライト型住居あり <input type="checkbox"/> 車椅子利用可 <input type="checkbox"/> エレベーター設置 <input checked="" type="checkbox"/> インターネット回線 <input type="checkbox"/> オール電化 <input type="checkbox"/> ウォシュレット付トイレ <input type="checkbox"/> その他（ ）				
	設備・環境面で考慮が必要な点など				
	個々により相談していきます。				
利用者状況	性別：男 4 サテライト 女 1		支援区分： なし ~ 区分2		
	生活をするにあたって、考慮が必要な点など				
支援体制	他の皆様と共同生活が可能の方				
	支援タイプ	<input checked="" type="checkbox"/> 介護サービス包括型 <input type="checkbox"/> 外部サービス利用型 <input type="checkbox"/> 日中サービス支援型 <input type="checkbox"/> 滞在型 <input type="checkbox"/> 通過型 短期入所（ 有 ）			
	17：30から8：30 夜間勤務者あり 生活支援員あり				
生活費(1ヵ月)		グループホームの主な支援内容			
家賃	24,000円	<input checked="" type="checkbox"/> 生活支援全般 <input checked="" type="checkbox"/> 健康管理支援 <input checked="" type="checkbox"/> 金銭管理支援 <input checked="" type="checkbox"/> 食事提供 <input checked="" type="checkbox"/> 服薬管理支援 <input checked="" type="checkbox"/> 行政手続きの援助 <input type="checkbox"/> 通所送迎 <input checked="" type="checkbox"/> 通院付添 <input type="checkbox"/> 医療的ケア			
食費	25,000円				
光熱水費	13,000円	具体的な生活支援・援助内容や支援のコンセプト等			
日用品費	2,000円	個々により相談・支援していきます。			
その他()	円				
体験費用		入居時に必要なもの等	食事内容		
0円		個々により相談していきます。	朝・夕 食事提供		
ホームの特徴			近隣地域の情報		
10代から20代の方の利用が多いです。			コンビニ・ドン・キホーテ・公園・飲食店		

ホームの名称		イコイ S（サテライト）			
運営法人	株式会社 IEC		 		
所在地	富士市本市場418-1				
交通アクセス	バス・電車・車				
電話番号	0545-67-8307				
FAX番号	0545-32-8451				
e-mailアドレス					
HPアドレス			建物のタイプ	<input type="checkbox"/> 戸建て <input checked="" type="checkbox"/> アパート・マンション <input type="checkbox"/> その他（ ）	
開所日	R2.5.1	入居定員	1名	居室環境	アパート3LDK
設備・環境	<input checked="" type="checkbox"/> サテライト型住居 <input checked="" type="checkbox"/> インターネット回線 <input type="checkbox"/> オール電化 <input type="checkbox"/> ウォシュレット付トイレ <input type="checkbox"/> その他（ ）				
	設備・環境面で考慮が必要な点など				
	サテライトの為、食時は本体 本市場にきて頂きます。				
利用者状況	性別：		支援区分： ～		
	生活をするにあたって、考慮が必要な点など				
支援体制	個々により相談・支援していきます。				
	支援タイプ	<input checked="" type="checkbox"/> 介護サービス包括型 <input type="checkbox"/> 外部サービス利用型 <input type="checkbox"/> 日中サービス支援型 <input type="checkbox"/> 滞在型 <input type="checkbox"/> 通過型 短期入所（ 無 ）			
	17：30から8：30 夜間勤務者の見回りあり（複数回）				
生活費(1ヵ月)		グループホームの主な支援内容			
家賃	25,000円	<input checked="" type="checkbox"/> 生活支援全般 <input checked="" type="checkbox"/> 健康管理支援 <input checked="" type="checkbox"/> 金銭管理支援 <input checked="" type="checkbox"/> 食事提供 <input type="checkbox"/> 服薬管理支援 <input type="checkbox"/> 行政手続きの援助 <input type="checkbox"/> 通所送迎 <input type="checkbox"/> 通院付添 <input type="checkbox"/> 医療的ケア			
食費	25,000円				
光熱水費	13,000円	具体的な生活支援・援助内容や支援のコンセプト等			
日用品費	2,000円	個々により相談・支援していきます。			
その他()	円				
体験費用	入居時に必要なもの等		食事内容		
0円	個々により相談していきます。		朝・夕 食事提供		
ホームの特徴			近隣地域の情報		
自立した生活をして一人暮らしを目指す。			コンビニ・ドン・キホーテ・公園・飲食店		

障害等種別：身体障害（ 肢体不自由 その他 ） ■知的障害 ■精神障害 難病等その他

ホームの名称		グループホーム 花のうてな 岩本			
運営法人	有限会社 母心庵		 		
所在地	富士市岩本2115-11				
交通アクセス	豎堀駅 徒歩 10分				
電話番号	0545-30-7808				
FAX番号	0545-30-7809				
e-mailアドレス	hananoutena2022@gmail.com				
HPアドレス	https://utena2022.com		建物のタイプ	<input checked="" type="checkbox"/> 戸建て <input type="checkbox"/> アパート・マンション <input type="checkbox"/> その他（ ）	
開所日	R4.6.1	入居定員	5名	居室環境	和室2 洋室3
設備・環境	<input type="checkbox"/> サテライト型住居あり <input type="checkbox"/> 車椅子利用可 <input type="checkbox"/> エレベーター設置 <input checked="" type="checkbox"/> インターネット回線可 <input type="checkbox"/> オール電化 <input checked="" type="checkbox"/> ウォシュレット付トイレ <input type="checkbox"/> その他（ ）				
	設備・環境面で考慮が必要な点など Wifiネット環境整っております カーテン備え付けあり各部屋エアコン完備 テレビ接続可 収納あり体験時布団の貸出あり 消毒・衛生管理あり				
利用者状況	性別： 不問		支援区分： 1～4（区分なし応相談）		
	生活をするにあたって、考慮が必要な点など 共同生活の為、状況が安定している方。 病院及びご家族の連携・合意の得られる方。 個別に支援・相談していきます。				
支援体制	支援タイプ	<input checked="" type="checkbox"/> 介護サービス包括型 <input type="checkbox"/> 外部サービス利用型 <input type="checkbox"/> 日中サービス支援型 <input type="checkbox"/> 滞在型 <input type="checkbox"/> 通過型 短期入所（ 無 ）			
	15時～9時までスタッフが滞在しております。夜間勤務者あり 生活支援員あり				
生活費(1ヵ月)		グループホームの主な支援内容			
家賃	17,000円～21,000円（部屋の広さにより変わります）	<input checked="" type="checkbox"/> 生活支援全般 <input checked="" type="checkbox"/> 健康管理支援 <input checked="" type="checkbox"/> 金銭管理支援 <input checked="" type="checkbox"/> 食事提供 <input checked="" type="checkbox"/> 服薬管理支援 <input checked="" type="checkbox"/> 行政手続きの援助 <input type="checkbox"/> 通所送迎 <input type="checkbox"/> 通院付添 <input type="checkbox"/> 医療的ケア			
食費	21,000円 （朝食300円夕食400円）				
光熱水費	15,000円	具体的な生活支援・援助内容や支援のコンセプト等			
日用品費	5,000円	個々に相談していきます。できるだけ自立を目指していきます			
その他	風食事前に希望された方のみ 400円				
体験費用		入居時に必要なもの等		食事内容	
日割計算となります。		個々に相談していきます		朝・夕 食事提供	
ホームの特徴			近隣地域の情報		
自立した生活をして一人暮らしを目指していきます			コンビニ、公園、お寺、近くに小梅線のバス停あり		

障害等種別：身体障害（ 肢体不自由 その他 ） 知的障害 精神障害 難病等その他




ホームの名称		ハッピーホーム 岩松				
運営法人		S&H合同会社		 		
所在地		富士市松岡746-5				
交通アクセス		豎堀駅 徒歩10分				
電話番号		0545-32-6882				
FAX番号		054-903-8443				
e-mailアドレス		happyhome20190101@gmail.com				
HPアドレス		http://www.happyhome-fuji.com/		建物のタイプ		
開所日		R2.10.1	入居定員	5名	<input checked="" type="checkbox"/> 戸建て <input type="checkbox"/> アパート・マンション <input type="checkbox"/> その他（ ）	
居室環境		和室1 洋室4				
設備・環境		<input type="checkbox"/> サテライト型住居あり <input checked="" type="checkbox"/> 車椅子利用可 <input type="checkbox"/> エレベーター設置 <input checked="" type="checkbox"/> インターネット回線 <input checked="" type="checkbox"/> オール電化 <input checked="" type="checkbox"/> ウォシュレット付トイレ <input type="checkbox"/> その他（ ）				
設備・環境		設備・環境面で考慮が必要な点など Wifiネット環境整っております カーテン備え付けあり 各部屋エアコン完備 テレビ接続可 収納あり スロープ、手すりあり 遠隔呼び出しベルあり 体験時布団の貸出あり 消毒・衛生管理あり				
性別：男性		支援区分： 2～6（区分1応相談）				
生活をするにあたって、考慮が必要な点など		共同生活のため、状態が安定している方。 医療チーム及びご家族の連携・合意の得られる方 利用者状況個室でつき支援する方と見守りの方と半数つつ入居されております				
支援体制		支援タイプ <input checked="" type="checkbox"/> 介護サービス包括型 <input type="checkbox"/> 外部サービス利用型 <input type="checkbox"/> 日中サービス支援型 <input checked="" type="checkbox"/> 滞在型 <input type="checkbox"/> 通過型 短期入所（ 無 ）				
支援体制		夜勤職員を365日毎日配置し、夜間の見回り2回行っております。 土日祝日や病欠の日中の職員配置も行っております。利用者様が安心してお休みできる環境を整えております。 相談・入浴・排せつ・食事の介助や健康管理・金銭管理の支援、ご家族・就労施設との連絡調整。 その他日常生活に必要な支援を行い、孤立の防止、生活への不安の軽減に努め、利用者様が安心して地域生活を送る日常の場を提供します。				
生活費(1ヵ月)		グループホームの主な支援内容				
家賃	19,000円	<input checked="" type="checkbox"/> 生活支援全般 <input checked="" type="checkbox"/> 健康管理支援 <input checked="" type="checkbox"/> 金銭管理支援 <input checked="" type="checkbox"/> 食事提供 <input checked="" type="checkbox"/> 服薬管理支援 <input checked="" type="checkbox"/> 行政手続きの援助 <input type="checkbox"/> 通所送迎 <input checked="" type="checkbox"/> 通院付添 <input type="checkbox"/> 医療的ケア				
食費	30,000円					
光熱水費	10,000円	具体的な生活支援・援助内容や支援のコンセプト等				
日用品費	3,000円	利用者様1人1人に合った個別の援助を行います。				
その他(土日祝日のお弁当 別送)	1食 500円	相談・入浴・排せつ・食事の介助や健康管理・金銭管理の支援、ご家族・日中活動先との連絡調整。その他日常生活に必要な支援を行い、孤立の防止、生活への不安の軽減に努め、利用者様が安心して地域生活を送る日常の場を提供します。				
体験費用	全て日割計算となります	入居時に必要なもの等	食事内容			
		<ul style="list-style-type: none"> 体験可能な受給者証 印鑑（契約） 薬 衣類、タオル（大・小） 歯磨きセット・髭剃り等（布団は体験用の物を貸し出します） 	ヨシケイの手作りおかずを提供しております 土日祝日のお昼は冷凍のお弁当を提供しております ご自身で準備して召し上がる方もいらっしゃいます 冷凍弁当は別途料金がかかります 月に2回ほどリクエストを聞き利用者様と一緒に作る楽しめるイベントも行っております			
ホームの特徴		近隣地域の情報				
小規模のグループホームの為アットホームな雰囲気生活ができ、その方生活の背景を見て生活リズムを合わせ、スタッフでミーティングを行い共有し成長できる環境を作る様心掛けております 施設と違い、少人数の為目の行き届いた支援ができます。 自分の家に住んでいる気持ちで安心して過ごせるホームです。 月の利用料金も安く設定しているため、年金の中で生活が可能です 利用者が地域での共同生活における日常・社会生活をおくれるよう 相談等の支援や地域との結びつきをサポートし、 障害を持っていても地域に根付いた生活をしたいという希望を叶えられる組織作り、 関わる方全てが笑顔になるという経営理念から障害者のグループホームを開設、運営しております 月2回ほど食べたいものを聞いて一緒に作ったり、少しでも楽しめるイベントを企画しております。		ジャンボエンチャー 富士西店 ポテト 岩本店 セブンイレブン 富士市四ツ家店 クリエイト 富士松岡店 徒歩圏内でございます				

障害等種別：身体障害（肢体不自由 その他） ■知的障害 ■精神障害 難病等その他

ホームの名称	ハッピーホーム 松岡			
運営法人	S&H合同会社			 
所在地	富士市松岡1469-8			
交通アクセス	柚木駅 徒歩7分			
電話番号	0545-32-6882			
FAX番号	054-903-8443			
e-mailアドレス	happyhome20190101@gmail.com			
HPアドレス	http://www.happyhome-fuji.com/			建物のタイプ ■戸建て <input type="checkbox"/> アパート・マンション <input type="checkbox"/> その他（ ）
開所日	H31.4.1	入居定員	5名	居室環境 和室2 洋室3
設備・環境	<input type="checkbox"/> サテライト型住居あり <input type="checkbox"/> 車椅子利用可 <input type="checkbox"/> エレベーター設置 <input checked="" type="checkbox"/> インターネット回線 <input type="checkbox"/> オール電化 <input type="checkbox"/> ウォシュレット付トイレ <input type="checkbox"/> その他（ ） 設備・環境面で考慮が必要な点など Wifiネット環境整っております カーテン備え付けあり 各部屋エアコン完備 テレビ接続可 収納あり スロープ、手すりあり 遠隔呼び出しベルあり 体験時布団の貸出あり 消毒・衛生管理あり			
利用者状況	性別：男性		支援区分： 2～6（区分1応相談）	
	生活をするにあたって、考慮が必要な点など 共同生活のため、状態が安定している方。 医療チーム及びご家族の連携・合意の得られる方。 利用者状況個室でつき支援する方と見守りの方と半数ずつ入居されております			
支援体制	支援タイプ <input checked="" type="checkbox"/> 介護サービス包括型 <input type="checkbox"/> 外部サービス利用型 <input type="checkbox"/> 日中サービス支援型 <input checked="" type="checkbox"/> 滞在型 <input type="checkbox"/> 通過型 短期入所（ 無 ） 夜勤職員を365日毎日配置し、夜間の見回り2回行っております。 土日祝日や病欠の日中の職員配置も行ってまいります。利用者様が安心してお休みできる環境を整えております。 相談・入浴・排せつ・食事の介助や健康管理・金銭管理の支援、ご家族・就労施設との連絡調整。 その他日常生活に必要な支援を行い、孤立の防止、生活への不安の軽減に努め、利用者様が安心して地域生活を送る日常の場を提供します。			
生活費(1ヵ月)		グループホームの主な支援内容		
家賃	15,000円	<input checked="" type="checkbox"/> 生活支援全般 <input checked="" type="checkbox"/> 健康管理支援 <input checked="" type="checkbox"/> 金銭管理支援 <input checked="" type="checkbox"/> 食事提供 <input checked="" type="checkbox"/> 服薬管理支援 <input checked="" type="checkbox"/> 行政手続きの援助 <input type="checkbox"/> 通所送迎 <input checked="" type="checkbox"/> 通院付添 <input type="checkbox"/> 医療的ケア		
食費	30,000円			
光熱水費	10,000円	具体的な生活支援・援助内容や支援のコンセプト等		
日用品費	3,000円	利用者様1人1人に合った個別の援助を行います。 相談・入浴・排せつ・食事の介助や健康管理・金銭管理の支援、ご家族・日中活動先との連絡調整。		
その他(土日祝日のお弁当代 別途)	1食 500円	その他日常生活に必要な支援を行い、孤立の防止、生活への不安の軽減に努め、利用者様が安心して地域生活を送る日常の場を提供します。		
体験費用	全日割計算となります	入居時に必要なもの等	食事内容	
		<ul style="list-style-type: none"> 体験可能な受給者証 印鑑（契約） 薬 衣類、タオル（大・小） 歯磨きセット・髭剃り等（布団は体験用の物を貸し出します） 	ヨシケイの手作りおかずを提供しております 土日祝日のお昼は冷凍のお弁当を提供しております ご自身で準備して召し上がる方もいらっしゃいます 冷凍弁当は別途料金がかかります 月に2回ほどリクエストを聞き利用者様と一緒に作る楽しめるイベントも行ってまいります	
ホームの特徴		近隣地域の情報		
小規模のグループホームの為アットホームな雰囲気生活ができ、その方生活の背景を見て生活リズムを合わせ、スタッフでミーティングを行い共有し成長できる環境を作る様心掛けております 施設と違い、少人数の為目の行き届いた支援ができます。 自分の家に住んでいる気持ちで安心して過ごせるホームです。 月の利用料金も安く設定しているため、年金の中で生活が可能です 利用者が地域での共同生活における日常・社会生活をおくれるよう 相談等の支援や地域との結びつきをサポートし、 障害を持っていても地域に根付いた生活をしたという希望を叶えられる組織作り、 関わる方全てが笑顔になるという経営理念から障害者のグループホームを開設、運営しております 月2回ほど食べたいものを聞いて一緒に作ったり、少しでも楽しめるイベントを企画しております。		エスポット 富士松岡店 スギ 富士西店 セブンイレブン 富士市松岡西店 徒歩圏内でございます		

ホームの名称		イコイ たではら			
運営法人	株式会社 IEC		 		
所在地	富士市夢原785-22				
交通アクセス	車				
電話番号	0545-67-8307				
FAX番号	0545-32-8451				
e-mailアドレス					
HPアドレス			建物のタイプ	<input checked="" type="checkbox"/> 戸建て <input type="checkbox"/> アパート・マンション <input type="checkbox"/> その他（ ）	
開所日	R3.2.1	入居定員	4名	居室環境	部屋
設備・環境	<input checked="" type="checkbox"/> インターネット回線 <input type="checkbox"/> オール電化 <input checked="" type="checkbox"/> ウォシュレット付トイレ <input type="checkbox"/> その他（ ）				
	設備・環境面で考慮が必要な点など				
	個々により相談していきます。				
利用者状況	性別：男子 4		支援区分： なし ～		
	生活をするにあたって、考慮が必要な点など				
	個々により相談・支援していきます。				
支援体制	支援タイプ	<input checked="" type="checkbox"/> 介護サービス包括型 <input type="checkbox"/> 外部サービス利用型 <input type="checkbox"/> 日中サービス支援型 <input type="checkbox"/> 滞在型 <input type="checkbox"/> 通過型 短期入所（ 無 ）			
	17：30から8：30 夜間勤務者あり 生活支援員あり				
生活費(1ヵ月)		グループホームの主な支援内容			
家賃	11,000円	<input checked="" type="checkbox"/> 生活支援全般 <input checked="" type="checkbox"/> 健康管理支援 <input checked="" type="checkbox"/> 金銭管理支援 <input checked="" type="checkbox"/> 食事提供 <input checked="" type="checkbox"/> 服薬管理支援 <input checked="" type="checkbox"/> 行政手続きの援助 <input type="checkbox"/> 通所送迎 <input checked="" type="checkbox"/> 通院付添 <input type="checkbox"/> 医療的ケア			
食費	25,000円				
光熱水費	13,500円	具体的な生活支援・援助内容や支援のコンセプト等			
日用品費	2,000円	個々により相談・支援していきます。			
その他()	円				
体験費用		入居時に必要なもの等	食事内容		
0円		個々により相談していきます。	朝・夕 食事提供		
ホームの特徴			近隣地域の情報		
10代から40代の利用が多いです。			公園・飲食店・コンビニ・銭湯		

障害等種別：身体障害（ 肢体不自由 その他 ） 知的障害 精神障害 難病等その他

ホームの名称		グループホームさくらの杜			
運営法人	医療法人十全会		   		
所在地	富士市今泉3186-1				
交通アクセス	西富士道路 広見インターより東へ車で6分				
電話番号	(0545)67-2707				
FAX番号	(0545)67-2701				
e-mailアドレス	sakuranomori@kvi.biglobe.ne.jp				
HPアドレス			建物のタイプ	<input type="checkbox"/> 戸建て <input checked="" type="checkbox"/> アパート・マンション <input type="checkbox"/> その他（ ）	
開所日	H28.12.1	入居定員	20名	居室環境	各居室（約6畳）南向き・エアコン完備
設備・環境	<input type="checkbox"/> サテライト型住居あり <input type="checkbox"/> 車椅子利用可 <input type="checkbox"/> エレベーター設置 <input type="checkbox"/> インターネット回線 <input type="checkbox"/> オール電化 <input type="checkbox"/> ウォシュレット付トイレ <input type="checkbox"/> その他（ ）				
	設備・環境面で考慮が必要な点など				
利用者状況	性別：男性		支援区分：無し		
	生活をするにあたって、考慮が必要な点など				
支援体制	支援タイプ	<input checked="" type="checkbox"/> 介護サービス包括型 <input type="checkbox"/> 外部サービス利用型 <input type="checkbox"/> 日中サービス支援型 <input type="checkbox"/> 滞在型 <input checked="" type="checkbox"/> 通過型 短期入所（ 無 ）			
生活費(1ヵ月)		グループホームの主な支援内容			
家賃	30,000円（日割計算する場合は1,000円/日）	<input type="checkbox"/> 生活支援全般 <input type="checkbox"/> 健康管理支援 <input checked="" type="checkbox"/> 金銭管理支援 <input checked="" type="checkbox"/> 食事提供 <input checked="" type="checkbox"/> 服薬管理支援 <input checked="" type="checkbox"/> 行政手続きの援助 <input checked="" type="checkbox"/> 通所送迎 <input checked="" type="checkbox"/> 通院付添 <input checked="" type="checkbox"/> 医療的ケア			
食費	30,000円（朝食：200円 昼・夕食：400円）				
光熱水費	10,000円（実費のみ徴収で年度末に清算）	具体的な生活支援・援助内容や支援のコンセプト等			
日用品費	約3,000円（実費のみ）	アルコール依存症の利用者様への支援として、 断酒をしながら就業活動を行い自立した生活を出来ることを目的とする。			
その他()	お小遣い・タバコ代・他科受診費等は別途				
体験費用	2,200円（2泊3日の場合）	入居時に必要なもの等	食事内容		
		ふとん一式・洗面用具・衣服	朝食：世話人の手作りによる日替わりメニュー 昼食：仕出し弁当（デイケア利用の場合無料支給） 夕食：仕出し弁当（ナイトケア利用の場合無料支給） 日曜昼・夕食：セブンミール等で各自注文・月一回世話人の手作りによる特別メニュー		
ホームの特徴			近隣地域の情報		
アルコール依存症からの回復を目指し、通所場所として週5回聖明病院のデイケアを利用し、断酒会・AAなどの自助グループへの参加を支援する。 就業訓練先（アポーヨ富士・夢の杜・富士山トリビレッジ・ハナコ・サライス・スマイルリファーム）を利用し、自立生活への準備をする。			住宅地内に所在し徒歩圏内に、スーパーマーケットをはじめとする生活に必要な店舗等多数あり、歯科医院他の医療機関も充実している。		

障害等種別：身体障害（ 肢体不自由 その他 ） ■知的障害 ■精神障害 難病等その他

ホームの名称		カノアハウスフジ ドムス			
運営法人	一般社団法人ほのぼの		 		
所在地	富士市中央町1丁目2-12				
交通アクセス	岳南鉄道 吉原本町駅から車8分 吉原中央駅から徒歩3分				
電話番号	0545-67-8661				
FAX番号	0545-67-8662				
e-mailアドレス	kanoa.gh@gmail.com				
HPアドレス	http://pono.or.jp		建物のタイプ	<input type="checkbox"/> 戸建て <input checked="" type="checkbox"/> ■アパート・マンション <input type="checkbox"/> その他（ ）	
開所日	H28.5.1	入居定員	10名	居室環境	ワンルーム バス トイレ キッチン付き
設備・環境	<input type="checkbox"/> サテライト型住居あり <input type="checkbox"/> 車椅子利用可 <input type="checkbox"/> エレベーター設置 <input type="checkbox"/> インターネット回線 <input type="checkbox"/> オール電化 <input type="checkbox"/> ウォシュレット付トイレ <input type="checkbox"/> その他（ ）				
	設備・環境面で考慮が必要な点など				
利用者状況	性別：		支援区分： ～		
	生活をするにあたって、考慮が必要な点など				
支援体制	支援タイプ	<input checked="" type="checkbox"/> 介護サービス包括型 <input type="checkbox"/> 外部サービス利用型 <input type="checkbox"/> 日中サービス支援型 <input checked="" type="checkbox"/> 滞在型 <input type="checkbox"/> 通過型 短期入所（ 無 ）			
	職員体制	管理者1名 サービス管理責任者1名 生活支援員1名 世話人2名			
生活費(1ヵ月)		グループホームの主な支援内容			
家賃	37,000円	<input checked="" type="checkbox"/> 生活支援全般 <input checked="" type="checkbox"/> 健康管理支援 <input checked="" type="checkbox"/> 金銭管理支援 <input checked="" type="checkbox"/> 食事提供 <input checked="" type="checkbox"/> 服薬管理支援 <input checked="" type="checkbox"/> 行政手続きの援助 <input checked="" type="checkbox"/> 通所送迎（相談） <input checked="" type="checkbox"/> 通院付添 <input type="checkbox"/> 医療的ケア			
食費	27,000円				
光熱水費	メーター実費	具体的な生活支援・援助内容や支援のコンセプト等			
日用品費	500円	自立生活に向けた相談・支援も行います。			
保険(ぜんかれん) 1年	6,000円				
体験費用		入居時に必要なもの等	食事内容		
2,000円(1泊2日) 家電・家具・寝具・日用品類の準備は事業所で行います。		受給者証・保険証類・印鑑・日用品類・スリッパ	朝食・夕食は世話人が調理。		
ホームの特徴			近隣地域の情報		
居室はワンルームタイプで家電・家具・寝具付き。夜間も職員が常駐しています。看護師も配置していますので、医療の相談が出来ます。			吉原中央駅から近く、近隣には大型店舗やコンビニがあります。富士市役所も徒歩で行ける距離です。		

障害等種別：身体障害（ 肢体不自由 その他 ） 知的障害 精神障害 難病等その他

ホームの名称	カノインター			
運営法人	一般社団法人ぽのぼの			
所在地	富士市伝法2444-7 Dsマンション大月311			
交通アクセス	バス停 伝法1丁目 徒歩1分 大月線 富士IC隣			
電話番号	0545-67-8661			
FAX番号	0545-67-8662			
e-mailアドレス				
HPアドレス	https://pono.or.jp/		建物のタイプ	<input type="checkbox"/> 戸建て <input checked="" type="checkbox"/> アパート・マンション <input type="checkbox"/> その他（ ）
開所日	R3.11.1	入居定員	5~20名	居室環境
設備・環境	<input type="checkbox"/> サテライト型住居あり <input type="checkbox"/> 車椅子利用可 <input checked="" type="checkbox"/> エレベーター設置 <input checked="" type="checkbox"/> インターネット回線可 <input type="checkbox"/> オール電化 <input type="checkbox"/> ウォシュレット付トイレ <input type="checkbox"/> その他（ ）			
	設備・環境面で考慮が必要な点など			
利用者状況	性別：ワンルームタイプなので男女可		支援区分： 区分無し ~	
	生活をするにあたって、考慮が必要な点など			
支援体制	支援タイプ	<input checked="" type="checkbox"/> 介護サービス包括型 <input type="checkbox"/> 外部サービス利用型 <input type="checkbox"/> 日中サービス支援型 <input type="checkbox"/> 滞在型 <input type="checkbox"/> 通過型 短期入所（ 無 ）		
	職員体制 管理者1名 サービス管理責任者1名 世話人2名			
生活費(1ヵ月)		グループホームの主な支援内容		
家賃	37,000円	<input checked="" type="checkbox"/> 生活支援全般 <input checked="" type="checkbox"/> 健康管理支援 <input checked="" type="checkbox"/> 金銭管理支援 <input checked="" type="checkbox"/> 食事提供 <input checked="" type="checkbox"/> 服薬管理支援 <input checked="" type="checkbox"/> 行政手続きの援助 <input type="checkbox"/> 通所送迎 <input checked="" type="checkbox"/> 通院付添 <input checked="" type="checkbox"/> 医療的ケア		
食費	27,000円			
光熱水費	メーター実費	具体的な生活支援・援助内容や支援のコンセプト等		
日用品費	500円	安定した生活を支えるということは、その人の人生を支えるということ。人生はまさに十人十色。利用者さんそれぞれの個性的な人生に合わせて、短期~長期的な支援計画を立て、あらゆる方向から生活を全般的に支援します。		
その他(保険 ぜんかれん)	6,000円			
体験費用	入居時に必要なもの等		食事内容	
1泊2日2000円(朝・夕食付) 「家電・家具・寝具・日用消耗品」は体験部屋に予め設置してあります。	受給者証・保険証類・印鑑・日用品類・スリッパ・マスク		暖かい朝食・夕食を世話人が食堂にて調理提供。 調	
ホームの特徴			近隣地域の情報	
新規リフォーム済みワンルームでとても綺麗なお部屋です。 家電・家具・寝具付き。 夜間も職員が常駐しています。 看護師も配置されており、医療の相談連携が可能です。			吉原中央駅までバスが出ています。市役所までは徒歩15分程度。 近隣にコンビニ、吉野家、ドラッグストアがあります。	

障害等種別：身体障害（ 肢体不自由 その他 ） ■知的障害 ■精神障害 難病等その他

ホームの名称		ハッピーホーム 浅間上町				
運営法人		S&H合同会社		 		
所在地		富士市浅間上町4-14				
交通アクセス		岳南鉄道 吉原本町駅 徒歩17分				
電話番号		0545-32-6882				
FAX番号		054-903-8443				
e-mailアドレス		happyhome20190101@gmail.com				
HPアドレス		http://www.happyhome-fuji.com/		建物のタイプ		
開所日		H31.1.1	入居定員	4名	居室環境	
設備・環境		<input type="checkbox"/> サテライト型住居あり <input type="checkbox"/> 車椅子利用可 <input type="checkbox"/> エレベーター設置 <input checked="" type="checkbox"/> インターネット回線 <input type="checkbox"/> ロール電化 <input checked="" type="checkbox"/> ウォシュレット付トイレ <input type="checkbox"/> その他（ ） 設備・環境面で考慮が必要な点など Wifi環境整備しております カーテン備え付けあり 各部屋エアコン完備 テレビ接続可 収納あり 手すりあり 遠隔呼び出しベルあり 体験時布団の貸出あり 消毒・衛生管理あり				
利用者状況		性別：女性		支援区分： 2～6（区分1応相談）		
支援体制		支援タイプ <input checked="" type="checkbox"/> 介護サービス包括型 <input type="checkbox"/> 外部サービス利用型 <input type="checkbox"/> 日中サービス支援型 <input checked="" type="checkbox"/> 滞在型 <input type="checkbox"/> 通過型 短期入所（ 無 ） 夜勤職員を365日毎日配置し、夜間の見回り2回行っております。 土日祝日や病欠の日中の職員配置も行っております。利用者様が安心してお休みできる環境を整えております。 相談・入浴・排せつ・食事の介助や健康管理・金銭管理の支援、ご家族・就労施設との連絡調整。 その他日常生活に必要な支援を行い、孤立の防止、生活への不安の軽減に努め、利用者様が安心して地域生活を送る日常の場を提供します。				
生活費（1カ月）		グループホームの主な支援内容				
家賃	20,000円	<input checked="" type="checkbox"/> 生活支援全般 <input checked="" type="checkbox"/> 健康管理支援 <input checked="" type="checkbox"/> 金銭管理支援 <input checked="" type="checkbox"/> 食事提供 <input checked="" type="checkbox"/> 服薬管理支援 <input checked="" type="checkbox"/> 行政手続きの援助 <input type="checkbox"/> 通所送迎 <input checked="" type="checkbox"/> 通院付添 <input type="checkbox"/> 医療的ケア				
食費	30,000円	<input checked="" type="checkbox"/> 行政手続きの援助 <input type="checkbox"/> 通所送迎 <input checked="" type="checkbox"/> 通院付添 <input type="checkbox"/> 医療的ケア				
光熱水費	10,000円	具体的な生活支援・援助内容や支援のコンセプト等				
日用品費	3,000円	利用者様1人1人に合った個別の援助を行います。				
その他(土日祝日のお弁当代別途)	1食 500円	相談・入浴・排せつ・食事の介助や健康管理・金銭管理の支援、ご家族・日中活動先との連絡調整。その他日常生活に必要な支援を行い、孤立の防止、生活への不安の軽減に努め、利用者様が安心して地域生活を送る日常の場を提供します。				
体験費用		入居時に必要なもの等		食事内容		
全て日割計算となります		<ul style="list-style-type: none"> 体験可能な受給者証 印鑑（契約） 薬 衣類、タオル（大・小） 歯磨きセット・髭剃り等 （布団は体験用の物を貸し出します）		ヨシケイの手作りおかずを提供しております 土日祝日のお昼は冷凍のお弁当を提供しております ご自身で準備して召し上がる方もいらっしゃいます 冷凍弁当は別途料金がかかります 月に2回ほどリクエストを聞き利用者様と一緒に作る楽しめるイベントもっております		
ホームの特徴				近隣地域の情報		
小規模のグループホームの為アットホームな雰囲気生活ができ、その方生活の背景を見て生活リズムを合わせ、スタッフでミーティングを行い共有し成長できる環境を作る様心掛けております 施設と違い、少人数の為目の行き届いた支援ができます。 自分の家に住んでいる気持ちで安心して過ごせるホームです。 月の利用料金も安く設定しているため、年金の中で生活が可能で利用者様が地域での共同生活における日常・社会生活をおくれるよう相談等の支援や地域との結びつきをサポートし、障害を持っていても地域に根付いた生活をしたという希望を叶えられる組織作り、関わる方全てが笑顔になるという経営理念から障害者のグループホームを開設、運営しております 月2回ほど食べたいものを聞いて一緒に作ったり、ピースでアクセサリを作ったり、楽しんでもらえるイベント等企画しています。				ドンキホーテ 富士吉原店 ジャンボエンチョー 富士店 しずてつストア 富士吉原店 セブンイレブン 富士市吉原店 ウエルシア クロスガーデン店 エディオン クロスガーデン富士中央店 徒歩圏内がございます		

ホームの名称		富士市立そびな寮			
運営法人	社会福祉法人 誠信会				
所在地	富士市大淵2075-3				
交通アクセス	富士急静岡バス 「ふじやま くすのき学園入口」前				
電話番号	0545-35-1148				
FAX番号	0545-35-1196				
e-mailアドレス					
HPアドレス	http://www.seishinkai.info/		建物のタイプ	<input type="checkbox"/> 戸建て <input type="checkbox"/> アパート・マンション ■その他（ 鉄筋3階建て ）	
開所日	H2.4.1	入居定員	20名	居室環境	居室は個室。食堂、浴室、洗面所、トイレは共有。
設備・環境	<input type="checkbox"/> サテライト型住居あり <input type="checkbox"/> 車椅子利用可 <input type="checkbox"/> エレベーター設置 <input type="checkbox"/> インターネット回線 <input type="checkbox"/> オール電化 <input checked="" type="checkbox"/> ウォシュレット付トイレ <input type="checkbox"/> その他（ ）				
	設備・環境面で考慮が必要な点など				
	洗濯機、乾燥機、冷蔵庫、電子レンジ、電気ポットは共有。厨房（ガス）の使用は不可。3階建ての非バリアフリーです。寮の前にバス停（ふじやま くすの木学園入口）はありますが、交通の便は悪いです。				
利用者状況	性別：男性		支援区分：不問		
	生活をするにあたって、考慮が必要な点など				
20名の集団生活なので賑やかな環境です。					
支援体制	支援タイプ	<input checked="" type="checkbox"/> 介護サービス包括型 <input type="checkbox"/> 外部サービス利用型 <input type="checkbox"/> 日中サービス支援型 <input type="checkbox"/> 滞在型 <input checked="" type="checkbox"/> 通過型 短期入所（ 有 ）			
	24時間、365日職員が常駐しています。				
生活費(1ヵ月)		グループホームの主な支援内容			
家賃	10,000円	<input type="checkbox"/> 生活支援全般 <input checked="" type="checkbox"/> 健康管理支援 <input checked="" type="checkbox"/> 金銭管理支援 <input checked="" type="checkbox"/> 食事提供 <input checked="" type="checkbox"/> 服薬管理支援 <input checked="" type="checkbox"/> 行政手続きの援助 <input type="checkbox"/> 通所送迎 <input checked="" type="checkbox"/> 通院付添 <input type="checkbox"/> 医療的ケア			
食費	朝：350円（目安） 夕：500円（目安）				
光熱水費	（目安）9,000円	具体的な生活支援・援助内容や支援のコンセプト等			
日用品費	実費	服薬管理は基本、自己管理としていますが、希望者は職員管理も可能です。行政手続き、通院付き添いは必要に応じて行っています。			
その他 （金銭管理サービス）	3,000円				
体験費用		入居時に必要なもの等	食事内容		
食費は実費、光熱水費は日割りです。		衣類、寝具、箸、茶碗、お椀、コップ、洗面道具、洗濯道具、靴（中履き、外履き）、必要に応じて衣装ケース、テレビ等の娯楽用品	冷凍のお弁当、ふれあいショップあゆみのパン、HIKARI弁当等を曜日によって提供しています。月に2回、日曜日に自力調達の日を設けています。		
ホームの特徴			近隣地域の情報		
富士市より指定管理の受託を得て運営しています。家賃は特定費用の範囲で賄えます。職員が常駐しています。個別外出や年に1回のバス外出、ささやかですが季節行事も行っています。地域住民の方との交流も大事にしており、町内清掃や防災訓練、お祭りにも参加させて頂いています。			くすの木学園まで徒歩1分。寮の前にバス停（ふじやま くすの木学園入口）があります。一番近いコンビニはセブンイレブン八王子店、スーパーは業務スーパー大淵中野店です。		

障害等種別：身体障害（ 肢体不自由 その他 ） ■知的障害 ■精神障害 ■難病等その他

ホームの名称	BREMEN中里(ブレーメンナカザト)		
運営法人	IFU株式会社		
所在地	〒417-0826 富士市中里1232-1		
交通アクセス	岳南鉄道 須津駅より 徒歩11分		
電話番号	0545-67-5657		
FAX番号	0545-67-5655		
e-mailアドレス	bremen-nakazato@kind.ocn.ne.jp		
HPアドレス	ifu56 で検索ください。		建物のタイプ <input type="checkbox"/> 戸建て <input checked="" type="checkbox"/> アパート・マンション <input type="checkbox"/> その他（ ）
開所日	R2.1.1	入居定員 A棟10名 B棟10名	居室環境 個室(5帖)、エアコン/TVジャック/防災カーテン/室内換気扇/スプリンクラー完備
設備・環境	<input type="checkbox"/> サテライト型住居あり <input type="checkbox"/> 車椅子利用可 <input type="checkbox"/> エレベーター設置 <input checked="" type="checkbox"/> インターネット回線 <input type="checkbox"/> オール電化 <input checked="" type="checkbox"/> ウォシュレット付トイレ <input checked="" type="checkbox"/> その他（共同設備：トイレ、個人浴室、IHクッキングヒーター）		
	設備・環境面で考慮が必要な点など ・2階建ての建物になります(地上・2階間は、階段昇降が必要)。 ・インターネット回線一部つながりにくい場所あり(整備検討中)		
利用者状況	性別：男性(A棟)、女性(B棟)		支援区分：該当なし ～ 区分4
	生活をするにあたって、考慮が必要な点など ・日中活動先のある方。 ・身の周りの事(掃除、洗濯、買物等)ができる方。 ・基本的に自力で通院出来る方。		
支援体制	支援タイプ	<input checked="" type="checkbox"/> 介護サービス包括型 <input type="checkbox"/> 外部サービス利用型 <input type="checkbox"/> 日中サービス支援型 <input type="checkbox"/> 滞在型 <input type="checkbox"/> 通過型 短期入所（有）	
	職員配置：日中(8：30～17：30、15：30～19：30)計1～3名 夜間(16：30～翌8：30)1名		
生活費(1ヵ月)		グループホームの主な支援内容	
家賃	37,000 円	<input checked="" type="checkbox"/> 生活支援全般 <input checked="" type="checkbox"/> 健康管理支援 <input checked="" type="checkbox"/> 金銭管理支援 <input checked="" type="checkbox"/> 食事提供 <input checked="" type="checkbox"/> 服薬管理支援 <input checked="" type="checkbox"/> 行政手続きの援助 <input type="checkbox"/> 通所送迎 <input type="checkbox"/> 通院付添 <input type="checkbox"/> 医療的ケア	
食費	約21,700円(実費)		
光熱水費	約13,000円(実費)	具体的な生活支援・援助内容や支援のコンセプト等	
日用品費	(実費)	<ul style="list-style-type: none"> ・利用者様がご自身で出来る事を尊重し、ご利用者様主体で生活を送る事。 ・また、グループホームでの目的に沿った支援をする事。 ・利用者様に生活上必要な情報を提供し、ご自身で選択できるように支援する事。 	
その他(固定的消耗品)	400円		
体験費用		入居時に必要なもの等	食事内容
1泊2日 1500円程度		お薬(持っている方)、健康診断書、 受給者証、着替え、寝着、 入浴・洗濯の支度 ※事前に持ち物表のご案内致します。	<ul style="list-style-type: none"> ・365日の朝食(7：00)、夕食(18：00)を提供いたします。 ・昼食の提供はありません。 ・スタッフが献立を作成しています。 ・手作りの家庭料理です。季節に沿った旬のものを取り入れています。
ホームの特徴		近隣地域の情報	
<ul style="list-style-type: none"> ・令和2年1月開所の新しい建物です。 ・夜勤職員常駐しています。 ・共同設備は5人単位で利用する事になります(男性定員：1階5名、2階5名、計10名。女性棟も同様の定員です。) ・訪問看護による健康チェック(月1回程度)があります。 ・門限、消灯は22：00になります。 ・短期入所(空床利用型)あります。 ・昼食は自己調達ですが、希望者はキッチンをご利用いただく事も可能です 		<ul style="list-style-type: none"> ・ローソン富士中里店 徒歩5分 ・ポテト中里店 徒歩 20分 ・富士急静岡バス停「公会堂前」「愛鷹登山口」各徒歩5分 	

障害等種別：身体障害（肢体不自由 その他）知的障害 精神障害 難病等その他

ホームの名称	共同生活サポートセンターきさらぎ きあら			
運営法人	社会福祉法人共生会		 	
所在地	富士市梶原新田148-1リョービハイツ南			
交通アクセス	東田子の浦駅近く			
電話番号	055-967-5952			
FAX番号	055-967-5976			
e-mailアドレス	kisaragi@po2.across.or.jp			
HPアドレス	https://sites.google.com/site/kyouseikaikisalagi/kisaragi		建物のタイプ <input type="checkbox"/> 戸建て <input checked="" type="checkbox"/> アパート・マンション <input type="checkbox"/> その他（ ）	
開所日	H22.4.1	入居定員	2	居室環境
設備・環境	<input type="checkbox"/> サテライト型住居あり <input type="checkbox"/> 車椅子利用可 <input type="checkbox"/> エレベーター設置 <input type="checkbox"/> インターネット回線 <input type="checkbox"/> オール電化 <input type="checkbox"/> ウォシュレット付トイレ <input type="checkbox"/> その他（ ）			
	設備・環境面で考慮が必要な点など			
利用者状況	障害等種別：身体障害（ <input type="checkbox"/> 肢体不自由 <input type="checkbox"/> その他） <input checked="" type="checkbox"/> 知的障害 <input checked="" type="checkbox"/> 精神障害 <input type="checkbox"/> 難病等その他			
	性別：男性2名	支援区分：なし		
	生活をするにあたって、考慮が必要な点など			
支援体制	支援タイプ <input checked="" type="checkbox"/> 介護サービス包括型 <input type="checkbox"/> 外部サービス利用型 <input type="checkbox"/> 日中サービス支援型 <input type="checkbox"/> 滞在型 <input type="checkbox"/> 通過型 短期入所（無）			
	平日の昼間は職員が不在なため就労しているか通所先がある人。 一人暮らしを目標にしている人。			
生活費(1ヵ月)		グループホームの主な支援内容		
家賃	22,500円	<input checked="" type="checkbox"/> 生活支援全般 <input checked="" type="checkbox"/> 健康管理支援 <input checked="" type="checkbox"/> 金銭管理支援 <input checked="" type="checkbox"/> 食事提供 <input checked="" type="checkbox"/> 服薬管理支援 <input checked="" type="checkbox"/> 行政手続きの援助 <input checked="" type="checkbox"/> 通所送迎 <input checked="" type="checkbox"/> 通院付添 <input type="checkbox"/> 医療的ケア		
食費	20,000円			
光熱水費	22,150円	具体的な生活支援・援助内容や支援のコンセプト等		
日用品費	実費	定期的に訪問を行い居室確認を行う。		
その他(防犯・積立金・町内費)	5,350円			
体験費用		入居時に必要なもの等	食事内容	
1泊2日：2,500円（朝食・夕食）		布団一式・衣類・洗濯機・ベッド（必要に応じて）・テレビ（在庫があれば貸出可）・冷蔵庫	月～土曜日 食事提供 日曜日・祝日 自炊	
ホームの特徴		近隣地域の情報		
一人暮らしを目標にしている人		JR東田子の浦駅に近く MEGAドン・キホーテUNY中里店が近くにある		

ホームの名称	LIHWA富士岡（リーワふじおか）				
運営法人	山翔株式会社		 		
所在地	富士市富士岡1487-23				
交通アクセス	岳南富士岡駅より徒歩13分				
電話番号	070-9026-0356				
FAX番号					
e-mailアドレス	mivabi.1025@ab.thn.ne.jp				
HPアドレス	https://grouphome-lihwa.com/		建物のタイプ <input checked="" type="checkbox"/> 戸建て <input type="checkbox"/> アパート・マンション <input type="checkbox"/> その他（ ）		
開所日	R4.5.1	入居定員	5名	居室環境	閑静な住宅地
設備・環境	<input type="checkbox"/> サテライト型住居あり <input type="checkbox"/> 車椅子利用可 <input type="checkbox"/> エレベーター設置 <input checked="" type="checkbox"/> インターネット回線 <input type="checkbox"/> オール電化 <input checked="" type="checkbox"/> ウォシュレット付トイレ <input type="checkbox"/> その他（ ）				
	設備・環境面で考慮が必要な点など				
	バリアフリー物件ではございません。				
利用者状況	性別：女性		支援区分：非該当～区分4		
	生活をするにあたって、考慮が必要な点など				
支援体制	支援タイプ <input checked="" type="checkbox"/> 介護サービス包括型 <input type="checkbox"/> 外部サービス利用型 <input type="checkbox"/> 日中サービス支援型 <input type="checkbox"/> 滞在型 <input type="checkbox"/> 通過型 <input type="checkbox"/> 短期入所（有）				
生活費(1ヵ月)		グループホームの主な支援内容			
家賃	26,000	<input checked="" type="checkbox"/> 生活支援全般 <input type="checkbox"/> 健康管理支援 <input checked="" type="checkbox"/> 金銭管理支援 <input checked="" type="checkbox"/> 食事提供 <input checked="" type="checkbox"/> 服薬管理支援 <input checked="" type="checkbox"/> 行政手続きの援助 <input type="checkbox"/> 通所送迎 <input checked="" type="checkbox"/> 通院付添 <input type="checkbox"/> 医療的ケア			
食費	27,000				
光熱水費	13,000	具体的な生活支援・援助内容や支援のコンセプト等			
日用品費	3,000	ワンコと一緒に楽しく暮らすことで、メリハリを持って仕事や普段の生活にいきいきと取り組んでいく。私たちが目指すのは、そういう毎日です。			
その他 (金銭管理サービス)	0				
体験費用		入居時に必要なもの等	食事内容		
2,280円/1泊		布団一式、洗面用具、タオル	朝食：手作りメニュー 夕食：調理済み食品		
ホームの特徴			近隣地域の情報		
『LIHWA富士岡』はLiving In Harmony With Animal をコンセプトに、ペットと調和のとれた共生を目指すグループホームです。			閑静な住宅地の中にある一軒家です。地域のイベント（防災訓練など）にも参加実績がございます。		

障害等種別：身体障害（ 肢体不自由 その他 ） 知的障害 精神障害 難病等その他

ホームの名称		ハッピーホーム 三ツ沢				
運営法人		S&H合同会社		 		
所在地		富士市三ツ沢245-6				
交通アクセス		バス停 一色下駅 徒歩3分				
電話番号		0545-32-6882				
FAX番号		0549-03-8443				
e-mailアドレス		happyhome20190101@gmail.com				
HPアドレス		http://www.happyhome-fuji.com/		建物のタイプ		
開所日		R3.4.1	入居定員	6名	<input checked="" type="checkbox"/> 戸建て <input type="checkbox"/> アパート・マンション <input type="checkbox"/> その他（ ）	
設備・環境		<input type="checkbox"/> サテライト型住居あり <input type="checkbox"/> 車椅子利用可 <input type="checkbox"/> エレベーター設置 <input checked="" type="checkbox"/> インターネット回線 <input type="checkbox"/> オール電化 <input checked="" type="checkbox"/> ウォシュレット付トイレ <input type="checkbox"/> その他（ ）				
		設備・環境面で考慮が必要な点など Wifiネット環境整っております カーテン備え付けあり 各部屋エアコン完備 テレビ接続可 収納あり スロープ、手すりあり 遠隔呼び出しベルあり 体験時布団の貸出あり 消毒・衛生管理あり				
利用者状況		性別：男性		支援区分： 2～6（区分1応相談）		
		生活をするにあたって、考慮が必要な点など 共同生活のため、状態が安定している方。 医療チーム及びご家族の連携・合意の得られる方。 利用者状況個室でつき支援する方と見守りの方と半数づつ入居されております				
支援体制		支援タイプ		<input checked="" type="checkbox"/> 介護サービス包括型 <input type="checkbox"/> 外部サービス利用型 <input type="checkbox"/> 日中サービス支援型 <input checked="" type="checkbox"/> 滞在型 <input type="checkbox"/> 通過型 短期入所（ 無 ）		
		夜勤職員を365日毎日配置し、夜間の見回り2回行っております。 土日祝日や病欠の日中の職員配置もしております。利用者が安心してお休みできる環境を整えております。 相談・入浴・排せつ・食事の介助や健康管理・金銭管理の支援、ご家族・就労施設との連絡調整。 その他日常生活に必要な支援を行い、孤立の防止、生活への不安の軽減に努め、 利用者が安心して地域生活を送る日常の場を提供します。				
生活費(1カ月)		グループホームの主な支援内容				
家賃	13,333円	<input checked="" type="checkbox"/> 生活支援全般 <input checked="" type="checkbox"/> 健康管理支援 <input checked="" type="checkbox"/> 金銭管理支援 <input checked="" type="checkbox"/> 食事提供 <input checked="" type="checkbox"/> 服薬管理支援 <input checked="" type="checkbox"/> 行政手続きの援助 <input type="checkbox"/> 通所送迎 <input checked="" type="checkbox"/> 通院付添 <input type="checkbox"/> 医療的ケア				
食費	30,000円					
光熱水費	10,000円	具体的な生活支援・援助内容や支援のコンセプト等				
日用品費	3,000円	利用者様1人1人に合った個別の援助を行います。				
その他(土日祝日のお弁当代 別途)	1食 500円	相談・入浴・排せつ・食事の介助や健康管理・金銭管理の支援、ご家族・日中活動先との連絡調整。その他日常生活に必要な支援を行い、孤立の防止、生活への不安の軽減に努め、利用者が安心して地域生活を送る日常の場を提供します。				
体験費用		入居時に必要なもの等		食事内容		
全て日割計算となります		<ul style="list-style-type: none"> 体験可能な受給者証 印鑑（契約） 薬 衣類、タオル（大・小） 歯磨きセット・髭剃り等（布団は体験用の物を貸し出します） 		ヨシケイの手作りおかずを提供しております 土日祝日のお昼は冷凍のお弁当を提供しております ご自身で準備して召し上がる方もいらっしゃいます 冷凍弁当は別途料金がかかります 月に2回ほどリクエストを聞き利用者様と一緒に作る楽しめるイベントも行っております		
ホームの特徴		近隣地域の情報				
小規模のグループホームの高アットホームな雰囲気生活ができ、その方生活の背景を見て生活リズムを合わせ、スタッフでミーティングを行い共有し成長できる環境を作る様心掛けております 施設と違い、少人数の為目の行き届いた支援ができます。 自分の家に住んでいる気持ちで安心して過ごせるホームです。 月の利用料金も安く設定しているため、年金の中で生活が可能です 利用者が地域での共同生活における日常・社会生活をおくれるよう 相談等の支援や地域との結びつきをサポートし、障害を持っていても地域に根付いた生活をしたいという希望を叶えられる組織作り、関わる方全てが笑顔になるという経営理念から障害者のグループホームを開設、運営しております 月2回ほど食べたいものを聞いて一緒に作ったり、少しでも楽しめるイベントを企画しております。		100均ショップ meets富士今泉店 パン屋 セブンイレブン 富士市一色店 クリエイト 富士木の宮店 ウエルシア 富士木の宮店 広川内科クリニック 徒歩圏内がございます				

ホームの名称		イコイ 厚原東			
運営法人	株式会社 IEC		 		
所在地	富士市厚原2297-17				
交通アクセス	車				
電話番号	0545-67-8307				
FAX番号	0545-32-8451				
e-mailアドレス					
HPアドレス			建物のタイプ	<input checked="" type="checkbox"/> 戸建て <input type="checkbox"/> アパート・マンション <input type="checkbox"/> その他（ ）	
開所日	R2.8.1	入居定員	4名	居室環境	部屋
設備・環境	<input type="checkbox"/> サテライト型住居あり <input type="checkbox"/> 車椅子利用可 <input type="checkbox"/> エレベーター設置 <input checked="" type="checkbox"/> インターネット回線 <input type="checkbox"/> オール電化 <input checked="" type="checkbox"/> ウォシュレット付トイレ <input type="checkbox"/> その他（ ）				
	設備・環境面で考慮が必要な点など				
	個々により相談していきます。				
利用者状況	性別：女性4		支援区分：なし～		
	生活をするにあたって、考慮が必要な点など				
支援体制	他の皆様と共同生活が可能の方				
	支援タイプ	<input checked="" type="checkbox"/> 介護サービス包括型 <input type="checkbox"/> 外部サービス利用型 <input type="checkbox"/> 日中サービス支援型 <input type="checkbox"/> 滞在型 <input type="checkbox"/> 通過型 短期入所（ 無 ）			
	17：30から8：30 夜間勤務者あり 生活支援員あり				
生活費(1ヵ月)		グループホームの主な支援内容			
家賃	11,500円	<input checked="" type="checkbox"/> 生活支援全般 <input checked="" type="checkbox"/> 健康管理支援 <input checked="" type="checkbox"/> 金銭管理支援 <input checked="" type="checkbox"/> 食事提供 <input checked="" type="checkbox"/> 服薬管理支援 <input checked="" type="checkbox"/> 行政手続きの援助 <input type="checkbox"/> 通所送迎 <input checked="" type="checkbox"/> 通院付添 <input type="checkbox"/> 医療的ケア			
食費	25,000円				
光熱水費	13,000円	具体的な生活支援・援助内容や支援のコンセプト等			
日用品費	2,000円	個々により相談・支援していきます。			
その他()	円				
体験費用		入居時に必要なもの等	食事内容		
0円		個々により相談していきます。	朝・夕 食事提供		
ホームの特徴			近隣地域の情報		
落ち着いた生活環境です。			マツモトキヨシ・厚原公園・コンビニ		

ホームの名称		イコイ 天間			
運営法人	株式会社 IEC		 		
所在地	富士市天間956-1				
交通アクセス	車・バス				
電話番号	0545-67-8307				
FAX番号	0545-32-8451				
e-mailアドレス					
HPアドレス			建物のタイプ <input checked="" type="checkbox"/> 戸建て <input type="checkbox"/> アパート・マンション <input type="checkbox"/> その他（ ）		
開所日	R3.11.1	入居定員	4名	居室環境	部屋
設備・環境	<input type="checkbox"/> サテライト型住居あり <input type="checkbox"/> 車椅子利用可 <input type="checkbox"/> エレベーター設置 <input checked="" type="checkbox"/> インターネット回線 <input type="checkbox"/> オール電化 <input checked="" type="checkbox"/> ウォシュレット付トイレ <input type="checkbox"/> その他（ ）				
	設備・環境面で考慮が必要な点など				
	個々により相談・支援していきます。				
利用者状況	性別：男子		支援区分： なし ～		
	生活をするにあたって、考慮が必要な点など				
	個々により相談・支援していきます。				
支援体制	支援タイプ		<input checked="" type="checkbox"/> 介護サービス包括型 <input type="checkbox"/> 外部サービス利用型 <input type="checkbox"/> 日中サービス支援型 <input type="checkbox"/> 滞在型 <input type="checkbox"/> 通過型 <input type="checkbox"/> 短期入所（ 無 ）		
	17：30から21：30 世話人勤務 7：30～11：00の間 2・3時間世話人あり 生活支援員あり				
生活費(1ヵ月)		グループホームの主な支援内容			
家賃	13,000円	<input checked="" type="checkbox"/> 生活支援全般 <input checked="" type="checkbox"/> 健康管理支援 <input checked="" type="checkbox"/> 金銭管理支援 <input checked="" type="checkbox"/> 食事提供 <input checked="" type="checkbox"/> 服薬管理支援 <input checked="" type="checkbox"/> 行政手続きの援助 <input type="checkbox"/> 通所送迎 <input checked="" type="checkbox"/> 通院付添 <input type="checkbox"/> 医療的ケア			
食費	25,000円				
光熱水費	14,000円	具体的な生活支援・援助内容や支援のコンセプト等			
日用品費	2,000円	個々により相談・支援していきます。			
その他()	円				
体験費用		入居時に必要なもの等		食事内容	
0円		個々により相談していきます。		朝・夕 食事提供	
ホームの特徴			近隣地域の情報		
20代前半から50代が利用が多いです。			コンビニ・公園・飲食店		

ホームの名称		イコイ 丘			
運営法人	株式会社 IEC		 		
所在地	富士市厚原1138-6				
交通アクセス	車				
電話番号	0545-30-8082				
FAX番号	0545-32-8451				
e-mailアドレス					
HPアドレス			建物のタイプ	<input type="checkbox"/> 戸建て <input type="checkbox"/> アパート・マンション <input type="checkbox"/> その他（ ）	
開所日	R5.5.1	入居定員	5名	居室環境	アパートの部屋
設備・環境	<input type="checkbox"/> サテライト型住居あり <input type="checkbox"/> 車椅子利用可 <input type="checkbox"/> エレベーター設置 <input checked="" type="checkbox"/> インターネット回線 <input type="checkbox"/> オール電化 <input type="checkbox"/> ウォシュレット付トイレ <input type="checkbox"/> その他（ ）				
	設備・環境面で考慮が必要な点など				
	個々により相談します。				
利用者状況	性別：女性3 男性2		支援区分：なし～		
	生活をするにあたって、考慮が必要な点など				
支援体制	支援タイプ		<input checked="" type="checkbox"/> 介護サービス包括型 <input type="checkbox"/> 外部サービス利用型 <input type="checkbox"/> 日中サービス支援型 <input type="checkbox"/> 滞在型 <input type="checkbox"/> 通過型 短期入所（ 無 ）		
	17:30～8:30 夜間勤務者あり。 生活支援員あり。				
生活費(1ヵ月)		グループホームの主な支援内容			
家賃	23,000円	<input checked="" type="checkbox"/> 生活支援全般 <input checked="" type="checkbox"/> 健康管理支援 <input checked="" type="checkbox"/> 金銭管理支援 <input checked="" type="checkbox"/> 食事提供 <input checked="" type="checkbox"/> 服薬管理支援 <input checked="" type="checkbox"/> 行政手続きの援助 <input type="checkbox"/> 通所送迎 <input checked="" type="checkbox"/> 通院付添 <input type="checkbox"/> 医療的ケア			
食費	27,7000円				
光熱水費	16,000円	具体的な生活支援・援助内容や支援のコンセプト等			
日用品費	4,000円	個々により相談・支援していきます			
<small>その他 (金銭管理サービス)</small>					
体験費用		入居時に必要なもの等		食事内容	
0円		個々により相談していきます		朝・夕 食事提供	
ホームの特徴			近隣地域の情報		
落ち着いた生活環境です。			マツモトキヨシ・厚原公園・コンビニ		

ホームの名称		ドリームゲート松岡			
運営法人	社会福祉法人ふじのやま		 		
所在地	富士市松岡				
交通アクセス	JR身延線袖木駅から徒歩12分				
電話番号	0545-67-7377 GH携帯 080-9459-8306				
FAX番号	0545-67-7378				
e-mailアドレス	dgmatsuoka@fujinoyama.net				
HPアドレス	https://fujinoyama.net		建物のタイプ	<input type="checkbox"/> 戸建て <input checked="" type="checkbox"/> アパート・マンション <input type="checkbox"/> その他（ ）	
開所日	R1.11	入居定員	7名	居室環境	エアコン、室内物干し、TVアンテナ
設備・環境	<input type="checkbox"/> サテライト型住居あり <input type="checkbox"/> 車椅子利用可 <input type="checkbox"/> エレベーター設置 <input type="checkbox"/> インターネット回線 <input type="checkbox"/> オール電化 <input checked="" type="checkbox"/> ウォシュレット付トイレ <input checked="" type="checkbox"/> その他（冷蔵庫、電子レンジ、洗濯機、風呂、トイレ、洗面、キッチンは2名で共用）				
	設備・環境面で考慮が必要な点など				
	3階建て。エレベーターなし。居室内禁煙（屋上ベランダ喫煙所）				
利用者状況	性別：女性専用		支援区分：無 ～ 区分4		
	生活をするにあたって、考慮が必要な点など ・日中職員が不在の為、土・日曜の昼食をご自分で買いに行ける方。もしくは作れる方。 ・20代～60代、知的4名、精神2名。				
支援体制	支援タイプ	<input checked="" type="checkbox"/> 介護サービス包括型 <input type="checkbox"/> 外部サービス利用型 <input type="checkbox"/> 日中サービス支援型 <input type="checkbox"/> 滞在型 <input type="checkbox"/> 通過型 <input type="checkbox"/> 短期入所（無）			
	職員配置：16：00～翌9：00まで職員配置。夜勤者配置。日中は職員が不在の為、就労している方、もしくは通所先がある方。ない場合は富士市立くすの木学園に通所できる方。				
生活費(1ヵ月)		グループホームの主な支援内容			
家賃	38,000～40,000円	<input checked="" type="checkbox"/> 生活支援全般 <input checked="" type="checkbox"/> 健康管理支援 <input checked="" type="checkbox"/> 金銭管理支援 <input checked="" type="checkbox"/> 食事提供 <input checked="" type="checkbox"/> 服薬管理支援 <input checked="" type="checkbox"/> 行政手続きの援助 <input type="checkbox"/> 通所送迎 <input checked="" type="checkbox"/> 通院付添 <input type="checkbox"/> 医療的ケア			
食費	20,000 円	具体的な生活支援・援助内容や支援のコンセプト等 朝、夕食の調理・提供。清掃、洗濯補助的支援。相談援助。			
光熱水費	13,000 円				
日用品費	2,000 円				
その他(租費)	500 円				
体験費用	入居時に必要なもの等		食事内容		
1200円/1泊 夕食600円/1食 朝食300円/1食 光熱水費/実費	寝具1式、入浴用品1式、洗面用品1式 着替え（普段着、パジャマ）室内履き、 衣装ケース、電化製品		世話人さんが献立表により調理		
ホームの特徴			近隣地域の情報		
2DK（2名）×3ユニットの為、多人数の集団が苦手な方。又は一人暮らしの前にもうワンステップ必要な方に最適。利用者一人一人の主体性を尊重し地域生活をサポートします。感染症対策、防犯対策のリスク対策により安心安全を提供します。			セブンイレブン富士市松岡西店 エブリィビックデー西富士店、エスポート富士松岡店至近		

ホームの名称		中野ホーム、高山ホーム			
運営法人	社会福祉法人 誠信会				
所在地	富士市大淵356-93（県営高山団地）				
交通アクセス	富士急静岡バス「高山団地入口」徒歩1分				
電話番号	お問い合わせはそびな寮まで（0545-35-1148）				
FAX番号	0545-35-1196（そびな寮）				
e-mailアドレス					
HPアドレス	http://www.seishinkai.info/		建物のタイプ	<input type="checkbox"/> 戸建て <input checked="" type="checkbox"/> アパート・マンション <input type="checkbox"/> その他（ ）	
開所日	（中野ホーム）H9.5.1（高山ホーム）H11.10.1	入居定員	5名、5名	居室環境	居室は個室。食堂、浴室、洗面所、トイレは共有。
設備・環境	<input checked="" type="checkbox"/> サテライト型住居あり <input type="checkbox"/> 車椅子利用可 <input type="checkbox"/> エレベーター設置 <input type="checkbox"/> インターネット回線 <input checked="" type="checkbox"/> オール電化 <input checked="" type="checkbox"/> ウォシュレット付トイレ <input type="checkbox"/> その他（ ）				
	設備・環境面で考慮が必要な点など				
	冷蔵庫、電子レンジ、電気ポットは共有。厨房（IH）の使用は不可です。				
利用者状況	性別：男性		支援区分：不問		
	生活をするにあたって、考慮が必要な点など				
	県営高山団地での居住となる為、地域住民との関わりも多いです。				
支援体制	支援タイプ	<input type="checkbox"/> 介護サービス包括型 <input checked="" type="checkbox"/> 外部サービス利用型 <input type="checkbox"/> 日中サービス支援型 <input type="checkbox"/> 滞在型 <input checked="" type="checkbox"/> 通過型 短期入所（有）			
	日中、世話人は不在です。17：00～21：00、翌朝5：00～8：00まで1名ないし2名の世話人が勤務しています。そびな寮がバックアップ施設の為、日中の対応はそびな寮が行っています。				
生活費（1ヵ月）		グループホームの主な支援内容			
家賃	9,000～12,000円	<input type="checkbox"/> 生活支援全般 <input checked="" type="checkbox"/> 健康管理支援 <input checked="" type="checkbox"/> 金銭管理支援 <input checked="" type="checkbox"/> 食事提供 <input checked="" type="checkbox"/> 服薬管理支援 <input checked="" type="checkbox"/> 行政手続きの援助 <input type="checkbox"/> 通所送迎 <input checked="" type="checkbox"/> 通院付添 <input type="checkbox"/> 医療的ケア			
食費	朝：320円（目安） 夕：410円（目安）				
光熱水費	（目安）7,000円	具体的な生活支援・援助内容や支援のコンセプト等			
日用品費	実費	服薬管理は基本、自己管理としていますが、希望者は職員管理も可能です。行政手続き、通院付き添いは必要に応じて行っています。			
その他（金銭管理サービス）	3,000円				
体験費用		入居時に必要なもの等	食事内容		
食費は実費、光熱水費は日割りです。		衣類、寝具、箸、茶碗、お椀、コップ、洗面道具、洗濯道具、靴（中履き、外履き）、必要に応じて衣装ケース、テレビ等の娯楽用品	タイハイの食材を注文し、世話人が調理しています。毎週土曜日の朝はふれあいショップあゆみのパンを注文しています。夕食の自力調達日が月に2回あります。		
ホームの特徴			近隣地域の情報		
男性5名ずつで和気あいあいとした雰囲気です。そびな寮、あおぞら寮の利用者さんと一緒に自治会を開いたり、年に1回のバス外出などを行っています。			一番近くのコンビニは若松町のミニストップ。広見町商店街も近いです。総合運動公園も近く、散歩で利用する利用者さんもいます。バス停も近くにあるので交通の便は良いです。		

ホームの名称		富士市立あおぞら第1寮、第2寮		
運営法人	社会福祉法人 誠信会			
所在地	富士市大淵2106-7			
交通アクセス	富士急静岡バス「ふじやま ぐすのき学園入口」前			
電話番号	お問い合わせはそびな寮まで（0545-35-1148）			
FAX番号	0545-35-1196（そびな寮）			
e-mailアドレス				
HPアドレス	http://www.seishinkai.info/		建物のタイプ <input checked="" type="checkbox"/> 戸建て <input type="checkbox"/> アパート・マンション <input type="checkbox"/> その他（ ）	
開所日	H16.4.1	入居定員	5名、5名	居室環境 居室は個室。食堂、浴室、洗面所、トイレは共有。
設備・環境	<input type="checkbox"/> サテライト型住居あり <input type="checkbox"/> 車椅子利用可 <input type="checkbox"/> エレベーター設置 <input type="checkbox"/> インターネット回線 ■ オール電化 ■ ウォシュレット付トイレ <input type="checkbox"/> その他（ ）			
	設備・環境面で考慮が必要な点など 洗濯機、冷蔵庫、電子レンジ、電気ポットは共有。厨房（IH）の使用は不可です。寮の前にバス停（ふじやま ぐすの木学園入口）はありますが、交通の便は悪いです。			
利用者状況	性別：女性		支援区分：不問	
	生活をするにあたって、考慮が必要な点など 年齢層は10～60代と幅広いです。掃除、洗濯、買い物など一定の生活スキルがあることが求められます。			
支援体制	支援タイプ	<input type="checkbox"/> 介護サービス包括型 ■ 外部サービス利用型 <input type="checkbox"/> 日中サービス支援型 <input type="checkbox"/> 滞在型 ■ 通過型 短期入所（有）		
	日中、世話人は不在です。17：00～翌朝8：00まで1名ないし2名の世話人が勤務しています。そびな寮がバックアップ施設の為、日中の対応はそびな寮が行っています。			
生活費(1ヵ月)		グループホームの主な支援内容		
家賃	15,000円	<input type="checkbox"/> 生活支援全般 ■ 健康管理支援 ■ 金銭管理支援 ■ 食事提供 ■ 服薬管理支援 <input checked="" type="checkbox"/> 行政手続きの援助 <input type="checkbox"/> 通所送迎 ■ 通院付添 <input type="checkbox"/> 医療的ケア		
食費	朝：320円（目安） 夕：410円（目安）			
光熱水費	（目安）7,000円	具体的な生活支援・援助内容や支援のコンセプト等		
日用品費	実費	服薬管理は基本、自己管理としていますが、希望者は職員管理も可能です。行政手続き、通院付き添いは必要に応じて行っています。		
その他 （金銭管理サービス）	3,000円			
体験費用		入居時に必要なもの等	食事内容	
食費は実費、光熱水費は日割りです。		衣類、寝具、箸、茶碗、お椀、コップ、洗面道具、洗濯道具、靴（中履き、外履き）、必要に応じて衣装ケース、テレビ等の娯楽用品	タイハイの食材を注文し、世話人が調理しています。毎週土曜日の朝はふれあいショップあゆみのパンを注文しています。夕食の自力調達日が月に2回あります。	
ホームの特徴		近隣地域の情報		
富士市より指定管理の受託を得て運営しています。女性5名ずつで楽しく生活しています。そびな寮の目の前なので何かあればそびな寮の職員が対応します。月に1回の自治会を行っています。年に1回のバス外出やささやかながら季節行事もあります。地域住民の方との交流も大事にしており、町内清掃や防災訓練、お祭りにも参加させて頂いています。		ぐすの木学園まで徒歩1分。寮の前にバス停（ふじやま ぐすの木学園入口）があります。一番近いコンビニはセブンイレブン八王子店、スーパーは業務スーパー大淵中野店です。		

障害等種別：身体障害（ 肢体不自由 その他 ） ■知的障害 ■精神障害 難病等その他

ホームの名称		富士ばらホーム				
運営法人		社会福祉法人昭隆会		 		
所在地		富士市大淵2815-2				
交通アクセス		吉原中央駅よりバス20分(西古野下車徒歩3分)				
電話番号		0545-35-2911				
FAX番号		同上				
e-mailアドレス						
HPアドレス		http://www.yu-yu-shoryukai.net/		建物のタイプ <input checked="" type="checkbox"/> 戸建て <input type="checkbox"/> アパート・マンション <input type="checkbox"/> その他（ ）		
開所日		H7.4.7	入居定員	10名	居室環境	2階建ての2階に自室。6畳※一部異なる
設備・環境		<input type="checkbox"/> サテライト型住居あり <input type="checkbox"/> 車椅子利用可 <input type="checkbox"/> エレベーター設置 <input type="checkbox"/> インターネット回線 <input type="checkbox"/> オール電化 ■ウォシュレット付トイレ ※2階のみ <input type="checkbox"/> その他（ ）				
		設備・環境面で考慮が必要な点など				
		自室が2階にあるため、自身で階段を利用する必要があります				
利用者状況		性別：男性のみ		支援区分： 区分無し ～ 区分3		
		生活をするにあたって、考慮が必要な点など				
		外部サービス利用型の寮になります。そのため日中活動を行う通所先が必要になります。 ※例えば隣接する地域活動支援センター、病院のデイケア、職親による就労訓練、就労支援施設、一般就労等				
支援体制		支援タイプ		<input type="checkbox"/> 介護サービス包括型 ■外部サービス利用型 <input type="checkbox"/> 日中サービス支援型 <input type="checkbox"/> 滞在型 ■通過型 短期入所（ 無 ）		
		職員配置：管理者1名、サービス管理責任者1名、世話人5名 夜間職員配置無し。有事の際には夜間緊急連絡先にて対応				
生活費(1ヵ月)		グループホームの主な支援内容				
家賃	10,000円～23,000円	<input checked="" type="checkbox"/> 生活支援全般 <input type="checkbox"/> 健康管理支援 <input type="checkbox"/> 金銭管理支援 ■食事提供 <input type="checkbox"/> 服薬管理支援 <input checked="" type="checkbox"/> 行政手続きの援助 <input type="checkbox"/> 通所送迎 <input type="checkbox"/> 通院付添 <input type="checkbox"/> 医療的ケア				
食費	15,450円					
光熱水費	10,000円前後	具体的な生活支援・援助内容や支援のコンセプト等				
日用品費	自身で購入	おおむね金銭管理、服薬管理を自身で行える方を対象としております。生活する上で発生した課題や目標に応じて柔軟に対応し、支援内容を細かく検討し、一人暮らしに向けた訓練の場として支援を行います。				
その他(家賃補助)	10,000円補助※該当者					
体験費用		入居時に必要なもの等		食事内容		
朝食209円 夕食464円(日曜500円) 光熱費実費		寝具(布団又はベッド等)、衛生用品(歯ブラシ、髭剃り等)、食事用の箸、コップ等		朝食は、パンと牛乳を注文発注。 夕食は、配食サービスを利用。 ※糖尿病食等健康食に切り替えることも可能です		
ホームの特徴		近隣地域の情報				
対象となる方は、住む場所がなく、一人で生活するのに不安があるという方で、共同生活を通して日常生活、社会生活などで必要な能力を身につけるための訓練が必要な方になります。 地域活動支援センターや相談支援事業所、病院等の日中活動先や受診医療機関が寮周辺にあります。地域活動支援センター、相談支援事業所、病院と密な連携を行っており、グループホーム職員だけではなく包括的な見守り体制のもと支援を行っております。 また、寮費が比較的安く、年金の範囲内で生活することも可能です		隣接する地域活動支援センターや大富士病院の長年の活動や交流もあり、ありがたいことに、寮周辺の近隣住民の方々の精神障害への理解度は高いものと思われます。また、寮の近くに大富士病院があるため、緊急時の対応が可能となっていることも利用者様が安心することの出来る立地となっております 徒歩5分から10分のところには、スーパー、コンビニ、銀行があります				

障害等種別：身体障害（ 肢体不自由 その他 ） 知的障害 精神障害 難病等その他

ホームの名称		大富士グループホーム			
運営法人	医療法人財団新六会		 		
所在地	富士市石坂333-5 広見台ドミール				
交通アクセス	富士急行 茶の平及び曽比奈行 広見下車				
電話番号	(0545) 35-0024 (法人番号)				
FAX番号	(0545) 35-0028 (法人番号)				
e-mailアドレス	zimubu@ofuji.or.jp				
HPアドレス	https://ofuji.or.jp/		建物のタイプ	<input type="checkbox"/> 戸建て <input checked="" type="checkbox"/> アパート・マンション <input type="checkbox"/> その他（ ）	
開所日	H23.4.1	入居定員	6名	居室環境	自室以外は共有（台所・トイレ・洗面所・風呂）
設備・環境	<input type="checkbox"/> サテライト型住居あり <input type="checkbox"/> 車椅子利用可 <input type="checkbox"/> エレベーター設置 <input type="checkbox"/> インターネット回線 <input type="checkbox"/> オール電化 <input type="checkbox"/> ウォシュレット付トイレ <input type="checkbox"/> その他（ ）				
	設備・環境面で考慮が必要な点など				
	民間のアパートの2室をお借りしているため、地域との関り、交流はあります。				
利用者状況	性別：男性		支援区分： ～		
	生活をするにあたって、考慮が必要な点など				
	病状が安定しADL自立しており、生活能力がある程度ある方。				
支援体制	支援タイプ	<input type="checkbox"/> 介護サービス包括型 <input checked="" type="checkbox"/> 外部サービス利用型 <input type="checkbox"/> 日中サービス支援型 <input type="checkbox"/> 滞在型 <input checked="" type="checkbox"/> 通過型 短期入所（ 無 ）			
	日中、夜間適時対応。週2回の訪問、月1回の食事会（寮生と世話人と一緒に作る）、月1回の余暇活動（現在はコロナの為行っていません）				
生活費(1ヵ月)		グループホームの主な支援内容			
家賃	20,000円	<input checked="" type="checkbox"/> 生活支援全般 <input checked="" type="checkbox"/> 健康管理支援 <input type="checkbox"/> 金銭管理支援 <input type="checkbox"/> 食事提供 <input type="checkbox"/> 服薬管理支援 <input checked="" type="checkbox"/> 行政手続きの援助 <input type="checkbox"/> 通所送迎 <input type="checkbox"/> 通院付添 <input type="checkbox"/> 医療的ケア			
食費	実費 円				
光熱水費	実費 円	具体的な生活支援・援助内容や支援のコンセプト等			
日用品費	現在は500円変更有	基本自己管理ですが、必要な方のみ一定期間、薬及び出納長の確認等を行います。			
その他()	円				
体験費用		入居時に必要なもの等		食事内容	
日数×660円 日数×250円(光熱水費) 食事・実費		寝具、衣類、衣装ケース、本人の必要な日用品、洗面・洗濯・入浴に必要な道具		希望があれば夕食のみ配食（お弁当のヒカリ） 自炊可	
ホームの特徴			近隣地域の情報		
自主性を大切にしながら、次のステップに行くための施設です。			徒歩5～10分でスーパー・コンビニ等あります。		

障害等種別：身体障害（ 肢体不自由 その他 ） ■知的障害 ■精神障害 難病等その他

ホームの名称		中野寮 第一・第二			
運営法人		社会福祉法人昭隆会		 	
所在地		富士市石坂405-12 ベルコーポ石坂			
交通アクセス		吉原中央駅よりバス7分 (石坂上で下車徒歩2分)			
電話番号		0545-35-2911			
FAX番号		同上			
e-mailアドレス					
HPアドレス		http://www.yu-yu-shoryukai.net/		建物のタイプ	
開所日		H17.4.1		入居定員	
		6名		居室環境	
設備・環境		<input type="checkbox"/> サテライト型住居あり <input type="checkbox"/> 車椅子利用可 <input type="checkbox"/> エレベーター設置 <input type="checkbox"/> インターネット回線 <input type="checkbox"/> オール電化 ■ウォシュレット付トイレ <input type="checkbox"/> その他（ ）			
		設備・環境面で考慮が必要な点など			
		中野第二寮の場合は、居室が2階にあるため、自身で階段を利用する必要があります			
利用者状況		性別：男性のみ		支援区分： 区分無し ～ 区分3	
		生活をするにあたって、考慮が必要な点など			
		外部サービス利用型の寮になります。そのため日中活動を行う通所先が必要になります。 ※例えば地域活動支援センター、病院のデイケア、職親による就労訓練、就労支援施設、一般就労等			
支援体制		支援タイプ		<input type="checkbox"/> 介護サービス包括型 ■外部サービス利用型 <input type="checkbox"/> 日中サービス支援型 <input type="checkbox"/> 滞在型 ■通過型 短期入所（ 無 ）	
		職員配置：管理者1名、サービス管理責任者1名、世話人5名 夜間職員配置無し。有事の際には夜間緊急連絡先にて対応			
生活費(1ヵ月)		グループホームの主な支援内容			
家賃	16,000円	<input checked="" type="checkbox"/> 生活支援全般 <input type="checkbox"/> 健康管理支援 <input type="checkbox"/> 金銭管理支援 <input type="checkbox"/> 食事提供 <input type="checkbox"/> 服薬管理支援 <input checked="" type="checkbox"/> 行政手続きの援助 <input type="checkbox"/> 通所送迎 <input type="checkbox"/> 通院付添 <input type="checkbox"/> 医療的ケア			
食費	自身で購入				
光熱水費	10,000円前後	具体的な生活支援・援助内容や支援のコンセプト等			
日用品費	自身で購入	おおむね金銭管理、服薬管理を自身で行える方を対象としております。生活する上で発生した課題や目標に応じて柔軟に対応し、支援内容を細かく検討し、一人暮らしに向けた訓練の場として支援を行います。			
その他(家賃補助)	10,000円補助※該当者				
体験費用		入居時に必要なもの等		食事内容	
食事代 光熱費 実費		寝具(布団又はベッド等)、衛生用品(歯ブラシ、髭剃り等)、食事用の箸、コップ等		原則自身で購入し、用意していただいています。配食サービスを利用されている方もいます	
ホームの特徴		近隣地域の情報			
<p>対象となる方は、住む場所がなく、一人で生活するのに不安があるという方で、共同生活を通して日常生活、社会生活などで必要な能力を身につけるための訓練が必要な方になります。</p> <p>地域活動支援センターや相談支援事業所、病院等の日中活動先や受診医療機関が寮周辺にあります。地域活動支援センター、相談支援事業所、病院と密な連携を行っており、グループホーム職員だけではなく包括的な見守り体制のもと支援を行っております。</p> <p>また、寮費が比較的安く、年金の範囲内で生活することも可能です</p>		<p>地域活動支援センターや大富士病院の長年の活動や交流もあり、ありがたいことに、寮周辺の近隣住民の方々の精神障害への理解度は高いものと思われます。また、関係機関での緊急時の対応が可能となっていることも利用者様が安心して暮らすことのできる立地となっております</p> <p>近くにはスーパーやコンビニ、コインランドリー、銀行もあります</p>			

ホームの名称		サテライト高山			
運営法人	社会福祉法人 誠信会		 		
所在地	富士市石坂（レオパレス）				
交通アクセス	富士急静岡バス「石坂」徒歩1分				
電話番号	お問い合わせはそびな寮まで（0545-35-1148）				
FAX番号	0545-35-1196（そびな寮）				
e-mailアドレス					
HPアドレス	http://www.seishinkai.info/		建物のタイプ	<input type="checkbox"/> 戸建て <input type="checkbox"/> その他（ <input checked="" type="checkbox"/> アパート・マンション）	
開所日	H29.4.3	入居定員	1名	居室環境	アパート1室
設備・環境	<input type="checkbox"/> サテライト型住居あり <input type="checkbox"/> 車椅子利用可 <input type="checkbox"/> エレベーター設置 <input type="checkbox"/> インターネット回線 ■オール電化 ■ウォシュレット付トイレ <input type="checkbox"/> その他（ ）				
	設備・環境面で考慮が必要な点など				
利用者状況	性別：不問		支援区分：不問		
	生活をするにあたって、考慮が必要な点など				
支援体制	そびな寮の職員の訪問はあるものの実質的には一人暮らしの生活となります。安定した生活はもちろん、困った時にどう対処するか等の力が必要です。				
	支援タイプ	<input type="checkbox"/> 介護サービス包括型 ■外部サービス利用型 <input type="checkbox"/> 日中サービス支援型 <input type="checkbox"/> 滞在型 ■通過型 短期入所（ 無 ）			
平日の夕方、そびな寮の職員が訪問して様子を伺います。必要に応じて高山ホームの世話人も対応します。					
生活費(1ヵ月)		グループホームの主な支援内容			
家賃	37,550円	<input type="checkbox"/> 生活支援全般 ■健康管理支援 ■金銭管理支援 <input type="checkbox"/> 食事提供 <input type="checkbox"/> 服薬管理支援 <input checked="" type="checkbox"/> 行政手続きの援助 <input type="checkbox"/> 通所送迎 ■通院付添 <input type="checkbox"/> 医療的ケア			
食費	実費				
光熱水費	(目安) 17,000円	具体的な生活支援・援助内容や支援のコンセプト等			
日用品費	実費	通帳等の管理はそびな寮で行いますが、日常で使用するお金の管理は自己管理が望ましいです。行政手続き、通院付き添いは必要に応じて行います。			
その他 (金銭管理サービス)	3,000円				
体験費用	入居時に必要なもの等		食事内容		
※ まずはそびな寮、もしくは中野・高山ホームを利用（体験利用）して頂いてからの利用となります。	必要な家電製品は自力調達です。衣類、寝具、食器、洗面道具、洗濯道具など、生活に必要な物の用意をお願いします。		基本、自力調達です。宅配サービスの利用もできます。		
ホームの特徴		近隣地域の情報			
必要最低限の支援を受けながら一人暮らしの生活を経験することができます。契約期間は1年です。		徒歩圏内にマミー広見店、ウエルシア富士広見店があります。大淵街道沿いの為、バスの便も良いです。			

障害等種別：身体障害（ 肢体不自由 その他 ） 知的障害 精神障害 難病等その他

ホームの名称	グループホームふじみ				
運営法人	公益財団法人 復康会				
所在地	富士市厚原1138-6				
交通アクセス	片宿バス停より徒歩約12分				
電話番号	0545-32-8160（サポートセンターほっと内）				
FAX番号	0545-32-8165				
e-mailアドレス	なし				
HPアドレス	https://www.fukkou-kai.jp/fujimi/index.html		建物のタイプ	<input type="checkbox"/> 戸建て <input checked="" type="checkbox"/> アパート・マンション <input type="checkbox"/> その他（ ）	
開所日	平成9年4月	入居定員	10名	居室環境	3LDK 居室は個室だが鍵無し 洗面、お風呂、台所などは共有
設備・環境	<input type="checkbox"/> サテライト型住居あり <input type="checkbox"/> 車椅子利用可 <input type="checkbox"/> エレベーター設置 <input type="checkbox"/> インターネット回線 <input type="checkbox"/> オール電化 <input checked="" type="checkbox"/> ウォシュレット付トイレ <input type="checkbox"/> その他（ ）				
	設備・環境面で考慮が必要な点など 一般のアパートのため、段差有り。（玄関までに段差あり） 玄関に鍵はあるが、居室の鍵はない。				
	性別：男4名:女4名		支援区分： ～		
	生活をするにあたって、考慮が必要な点など 自分のことはある程度出来、声掛けや見守りにて生活出来る方。 日中活動(就労含め)に週3日以上行ける方。 共有スペースの掃除有り。				
支援体制	支援タイプ	<input type="checkbox"/> 介護サービス包括型 <input checked="" type="checkbox"/> 外部サービス利用型 <input type="checkbox"/> 日中サービス支援型 <input checked="" type="checkbox"/> 滞在型 <input checked="" type="checkbox"/> 通過型 短期入所（ 無 ）			
	平日夜間 16:30～翌朝8:30 と 日曜祝日は職員が不在となります。				
生活費(1ヵ月)		グループホームの主な支援内容			
家賃	20,000～22,000円	<input type="checkbox"/> 生活支援全般 <input checked="" type="checkbox"/> 健康管理支援 <input type="checkbox"/> 金銭管理支援 <input type="checkbox"/> 食事提供 <input checked="" type="checkbox"/> 服薬管理支援 <input checked="" type="checkbox"/> 行政手続きの援助 <input type="checkbox"/> 通所送迎 <input type="checkbox"/> 通院付添 <input type="checkbox"/> 医療的ケア			
食費	夕食のみ注文可 1食 475円				
光熱水費	実費負担 目安 5,000円～	具体的な生活支援・援助内容や支援のコンセプト等			
日用品費	実費負担	検温等体調管理、朝夕の声かけ。必要に応じて受診や手続きの同行をします。 服薬は配薬の手伝いや声かけはしますが、自己管理となります。			
その他 (共有部分の消耗品)	実費負担				
体験費用		入居時に必要なもの等	食事内容		
福祉サービスの申請が必要。一日あたり1000円の利用と食事代が実費になります。		家具・寝具・家電(TV・電灯等)・日用品・調理道具等	夕食のみ宅配弁当の注文が可能。 朝・昼：自分で準備		
ホームの特徴		近隣地域の情報			
原則として自分のことは自分で出来る方が入居しています。支援者のかかわりとしては見守りや助言が中心となります。入居者の中には主治医許可の上バイクや車を所持し、日中活動先へ行ったり、余暇を過ごしたりしています。		<ul style="list-style-type: none"> ・住宅地の中にあるアパート ・徒歩圏内にはコンビニ(ミニストップ富士厚原店)、ドラッグストア(マツモトキヨシ富士厚原店・杏林堂富士厚原店)が2軒あり、買い物には困りません。 ・徒歩圏内に厚原スポーツ公園があり、春には桜が咲き散歩におすすめです。 ・徒歩圏内に内科(キタザトクリニック)があります。 			

障害等種別：身体障害（ 肢体不自由 その他 ） 知的障害 精神障害 難病等その他

ホームの名称	Good son				
運営法人	社会福祉法人インクルふじ		 		
所在地	富士市伝法4-15				
交通アクセス	西富士道路 広見インターより車で3分				
電話番号	(0545) 88-0122				
FAX番号	同上				
e-mailアドレス	goodson@incle.jp				
HPアドレス	http://www.incle.jp		建物のタイプ	<input checked="" type="checkbox"/> 戸建て <input type="checkbox"/> アパート・マンション <input type="checkbox"/> その他（ ）	
開所日	H24.4.1	入居定員	7名	居室環境	個室（エアコン・クローゼットあり） 1F 床暖房あり
設備・環境	<input type="checkbox"/> サテライト型住居あり <input checked="" type="checkbox"/> 車椅子利用可 <input checked="" type="checkbox"/> エレベーター設置 <input type="checkbox"/> インターネット回線 <input type="checkbox"/> オール電化 <input checked="" type="checkbox"/> ウォシュレット付トイレ <input type="checkbox"/> その他（ ）				
	設備・環境面で考慮が必要な点など				
	障害を持った方が安心して暮らせるような設備にしております。				
利用者状況	性別： 男性5名・女性2名		支援区分： 区分6		
	生活をするにあたって、考慮が必要な点など				
	重度障害者の方が生活しています。 入居時には個々に訪問診療・看護と契約してもらいます。				
支援体制	支援タイプ	<input type="checkbox"/> 介護サービス包括型 <input type="checkbox"/> 外部サービス利用型 <input checked="" type="checkbox"/> 日中サービス支援型 <input checked="" type="checkbox"/> 滞在型 <input type="checkbox"/> 通過型 <input type="checkbox"/> 短期入所（有）			
	個人単位で居宅介護等の利用（R6.3.31までの特例措置） 夜勤者3名 日中1～2名職員を配置				
生活費(1ヵ月)		グループホームの主な支援内容			
家賃	55,000円	<input checked="" type="checkbox"/> 生活支援全般 <input checked="" type="checkbox"/> 健康管理支援 <input type="checkbox"/> 金銭管理支援 <input checked="" type="checkbox"/> 食事提供 <input checked="" type="checkbox"/> 服薬管理支援 <input checked="" type="checkbox"/> 行政手続きの援助 <input type="checkbox"/> 通所送迎 <input checked="" type="checkbox"/> 通院付添 <input checked="" type="checkbox"/> 医療的ケア			
食費	10,000円				
光熱水費	15,000円	具体的な生活支援・援助内容や支援のコンセプト等			
日用品費	円	利用者それぞれに合った支援を職員全員でサポートしていきます。			
その他()	円				
体験費用		入居時に必要なもの等	食事内容		
	食事：1食300円 光熱水費：1日500円	居室にはエアコン・クローゼットのみの為生活全般にかかわるすべての物	平日（朝・夕）休日（朝・昼・夕）GH内にて調理したものを提供		
ホームの特徴		近隣地域の情報			
重度障害者の方たちが居宅介護や重度訪問（特例措置）を利用しながら共同生活をしています。 個々に訪問診療・看護・リハビリと契約し、緊急時や急変時には対応してもらっています。 平日は生活介護事業所へ通所、休日は主にGH内で過ごしています。		広見公園まで徒歩3分			

障害等種別：身体障害（ 肢体不自由 その他 ） 知的障害 精神障害 難病等その他

ホームの名称		<h1>ソーシャルインクルーホーム富士水戸島</h1>			
運営法人	ソーシャルインクルー株式会社		 		
所在地	富士市水戸島2丁目19番2-1号				
交通アクセス	最寄り駅：富士駅・新富士駅				
電話番号	0545-62-0674				
FAX番号	0545-62-0675				
e-mailアドレス	sih.fujimitojima@socialinclu.co.jp				
HPアドレス	http://www.socialinclu.co.jp		建物のタイプ	<input checked="" type="checkbox"/> 戸建て <input type="checkbox"/> アパート・マンション <input type="checkbox"/> その他（ ）	
開所日	R4.5.1	入居定員	20名 +2名	居室環境	エアコン・クローゼット付き
設備・環境	<input type="checkbox"/> サテライト型住居あり <input checked="" type="checkbox"/> 車椅子利用可 <input checked="" type="checkbox"/> エレベーター設置 <input checked="" type="checkbox"/> インターネット回線 <input checked="" type="checkbox"/> オール電化 <input checked="" type="checkbox"/> ウォシュレット付トイレ <input type="checkbox"/> その他（ ）				
	設備・環境面で考慮が必要な点など ・短期入居：2室 ・トイレ：4つ（車椅子専用有） ・浴室：2室（機械浴可）				
利用者状況	性別：男性10名・女性10名 各+2		支援区分：3～6		
	生活をするにあたって、考慮が必要な点など ・服薬：入居者の半数以上はGH管理 ・金銭：入居者の半数以上はGH管理				
支援体制	支援タイプ	<input type="checkbox"/> 介護サービス包括型 <input type="checkbox"/> 外部サービス利用型 <input checked="" type="checkbox"/> 日中サービス支援型 <input type="checkbox"/> 滞在型 <input type="checkbox"/> 通過型 短期入所（ 有 ）			
	・日中：4名（原則各フロア2名）・夜間：4名（原則各フロア2名）				
生活費(1ヵ月)		グループホームの主な支援内容			
家賃	44,000円	<input checked="" type="checkbox"/> 生活支援全般 <input checked="" type="checkbox"/> 健康管理支援 <input checked="" type="checkbox"/> 金銭管理支援 <input checked="" type="checkbox"/> 食事提供 <input checked="" type="checkbox"/> 服薬管理支援 <input checked="" type="checkbox"/> 行政手続きの援助 <input type="checkbox"/> 通所送迎 <input checked="" type="checkbox"/> 通院付添 <input type="checkbox"/> 医療的ケア			
食費	27,000円				
光熱水費	13,000円	具体的な生活支援・援助内容や支援のコンセプト等			
日用品費	2,000円	入浴・排泄介助・買い物同行・受診同行など生活全般の支援致します。安心・安全でくつろげる空間を提供させていただきます。			
その他 (昼食代・受診代・雑費)	15,000円～20,000円				
体験費用		入居時に必要なもの等	食事内容		
最大6泊7日までは無料		・布団などの寝具・歯ブラシなど整容品・スリッパなどの日用必需品	朝・昼・夕：施設内調理品を提供		
ホームの特徴		近隣地域の情報			
住まいで困っている障害者が「0（ゼロ）」の社会を創る		・セブンイレブン富士市森島店・ミニストップ富士宮島店・イオンタウン富士南店・マックスバリュ富士水戸島・ウエルシア富士水戸島			

障害等種別：身体障害（ 肢体不自由 その他 ） ■知的障害 ■精神障害 難病等その他

ホームの名称		グループホーム ちゃーむ			
運営法人	株式会社 季豊		 		
所在地	富士市長通99番地の1				
交通アクセス	JR身延線堅堀駅より徒歩16分 富士急行堀下バス停より徒歩3分				
電話番号	(0545) 30-8561				
FAX番号	(0545) 30-8562				
e-mailアドレス	charm@kihou-fuji.com				
HPアドレス	https://koharu-fuji.com		建物のタイプ	<input checked="" type="checkbox"/> 戸建て <input type="checkbox"/> アパート・マンション <input type="checkbox"/> その他（ ）	
開所日	R5.4.1	入居定員	20名 +2名	居室環境	鍵付き個室（エアコン・物入れ・レースカーテン付）食堂・トイレ・浴室・洗面台等は共有
設備・環境	<input type="checkbox"/> サテライト型住居あり <input checked="" type="checkbox"/> 車椅子利用可 <input type="checkbox"/> エレベーター設置 <input checked="" type="checkbox"/> インターネット回線 <input type="checkbox"/> オール電化 <input checked="" type="checkbox"/> ウォシュレット付トイレ <input type="checkbox"/> その他（ ）				
	設備・環境面で考慮が必要な点など				
	当施設では現状エレベーターを設置していない為、2階入居者様（女性）につきましては、最低限職員介助のもと階段昇降を行っていただく必要があります。短期入所：男性1室・女性1室				
利用者状況	性別：男性（1階）、女性（2階）		支援区分：3 ～ 6 ※1, 2の方の入居は応相談		
	生活をするにあたって、考慮が必要な点など				
	利用者様個々の能力に応じて、金銭管理・服薬管理・自室清掃・ゴミの分別・食事の配膳、下膳等、ご自身で行っていただきます。大変又は困難なことに関しては職員と一緒にさせていただきます。				
支援体制	支援タイプ	<input type="checkbox"/> 介護サービス包括型 <input type="checkbox"/> 外部サービス利用型 <input checked="" type="checkbox"/> 日中サービス支援型 <input type="checkbox"/> 滞在型 <input type="checkbox"/> 通過型 短期入所（ 有 ）			
	日中：各フロア1～3名（シフト状況による） 夜間：各フロア1名				
生活費(1ヵ月)		グループホームの主な支援内容			
家賃	27,000～40,000円	<input checked="" type="checkbox"/> 生活支援全般 <input checked="" type="checkbox"/> 健康管理支援 <input checked="" type="checkbox"/> 金銭管理支援 <input checked="" type="checkbox"/> 食事提供 <input checked="" type="checkbox"/> 服薬管理支援 <input checked="" type="checkbox"/> 行政手続きの援助 <input type="checkbox"/> 通所送迎 <input checked="" type="checkbox"/> 通院付添 <input type="checkbox"/> 医療的ケア			
食費	33,000円				
光熱水費	12,000円	具体的な生活支援・援助内容や支援のコンセプト等			
日用品費	0～2,000円	支援には関係の構築が重要である事を念頭に置き「してあげる・してもらう・考えてあげる・考えてもらう」といった縦の関係ではなく、「共に協力し・学び・成長する」といった横の関係を構築していく事で、利用者様一人一人が自立（自律）した生活を送れるよう支援していきます。			
その他（受診代・雑費等）	必要時実費負担				
体験費用		入居時に必要なもの等	食事内容		
一泊3,000円（実費負担） ※連続泊数最大6泊7日まで。		印鑑（入居時に契約される方） 布団・ベッド等の寝具 衣類・タオル類・中履き 歯ブラシ・髭剃り等の洗面用具 その他生活必需品等	朝・昼・夕と職員が調理し提供します。食事をされる利用者様の人数によっては、冷凍のお弁当を提供します。 ご自分でご用意されたり、職員と調理していただく事も可能です。		
ホームの特徴		近隣地域の情報			
当施設では、ご利用者様が安心して安全な日常生活を送れるよう下記のような特徴を持っています。 ・24時間職員が常駐しているだけでなく、24時間緊急時対応可能な訪問看護ステーションと連携しています。 ・週に1～2回作業療法士のリハビリを受けていただけます。 ・受診だけではなく、往診可能な身体科クリニック、歯科クリニックと連携しています。 ・職員に毎月研修（困難時はレポート）を実施しています		・ミニストップ富士弥生店 ・セブンイレブン富士市青葉町店 ・エスポット 富士店 ・ドン・キホーテUNY 富士中央店 ・ウエルシア 富士五味島店 ・KOマートfine 富士米之宮店 ・Pion 富士店 ・お弁当どんどん 富士中島店 全て徒歩15～20分以内です。			



令和4年 4月第1刷発行

令和5年 4月第2刷発行

発行 富士市障害者自立支援協議会 グループホーム連絡会

事務局 富士市福祉部障害福祉課
〒417-8601
富士市永田町1丁目100番地
TEL:0545-55-2761(直通)
FAX:0545-53-0151